


*МИНИСТЕРСТВО ВНУТРЕННИХ ДЕЛ РОССИЙСКОЙ ФЕДЕРАЦИИ*  
*ФКУ «ГЛАВНЫЙ ИНФОРМАЦИОННО-АНАЛИТИЧЕСКИЙ ЦЕНТР»*

---



# СОСТОЯНИЕ ПРЕСТУПНОСТИ В РОССИИ

*за январь 2017 года*

*Москва*

## СОДЕРЖАНИЕ

Общие сведения о состоянии преступности.....	4
Сведения о преступлениях, выявленных субъектами учета.....	10
Сведения о преступлениях, предварительно расследованных субъектами учета .....	12
Сведения о преступлениях, предварительное следствие по которым обязательно.....	14
Сведения о преступлениях, предварительное следствие по которым необязательно.....	18
Преступления, связанные с незаконным оборотом оружия и совершенные с использованием оружия.....	20
Преступления, связанные с незаконным оборотом наркотических средств, психотропных веществ или их аналогов, сильнодействующих веществ, новых потенциально опасных психоактивных веществ.....	22
Сведения о потерпевших от преступных посягательств и материальном ущербе от преступлений.....	25
Преступления экономической направленности.....	26
Сведения о раскрытых преступлениях прошлых лет.....	30
Преступления, совершенные в общественных местах и на улицах, а также на дорогах, трассах вне населенных пунктов.....	30
Общие сведения о состоянии преступности на транспорте.....	32
Характеристика лиц, совершивших преступления.....	34
Социально-криминологическая характеристика преступности .....	36
Преступления, связанные с иностранными гражданами и лицами без гражданства.....	36
Результаты деятельности органов внутренних дел по установлению лиц, совершивших преступления.....	38
Состояние и динамика преступности в регионах России.....	39
Состояние и динамика тяжких и особо тяжких преступлений в регионах России .....	42
Краткая характеристика состояния преступности в Российской Федерации за январь 2017 года.....	45

## ОБЩИЕ СВЕДЕНИЯ О СОСТОЯНИИ ПРЕСТУПНОСТИ

	ЗАРЕГИСТРИРОВАНО (в отчетном периоде)		Из числа преступлений, дела и материалы о которых находились в производстве в отчетном периоде:	
	ВСЕГО	+,- в %	РАСКРЫТО*	
			ВСЕГО	+,- в %
<b>ВСЕГО ПРЕСТУПЛЕНИЙ</b>	<b>157053</b>	<b>-8,6</b>	<b>90343</b>	<b>-5,1</b>
тяжкие и особо тяжкие	36238	-12,2	17743	-9,5
причинившие крупный (значительный) ущерб, совершенные в крупном (значительном) либо сопряженных с извлечением дохода в особо крупном размерах	53170	-9,6	24087	-4,8
коррупционной направленности	2592	-17,0	1581	-4,9
экологические	1338	3,5	699	-7,3
террористического характера	124	-19,0	53	96,3
экстремистской направленности	113	28,4	90	69,8
совершенных с использованием компьютерных и телекоммуникационных технологий	5121	-	1204	-
<b>против личности</b>	<b>32591</b>	<b>3,7</b>	<b>25242</b>	<b>11,5</b>
<i>из них</i>				
убийство и покушение на убийство	932	-6,1	577	-1,9
умышленное причинение тяжкого вреда здоровью	2479	-4,6	1834	-7,1
изнасилование и покушение на изнасилование	207	-1,0	190	-12,8
<b>против собственности</b>	<b>79472</b>	<b>-14,3</b>	<b>34992</b>	<b>-17,6</b>
<i>из них</i>				
разбой	696	-18,4	721	-10,9
<i>с незаконным проникновением в жилище, помещение либо иное хранилище</i>	65	3,2	75	13,6
грабеж	4486	-9,1	2777	-8,9
<i>с незаконным проникновением в жилище, помещение либо иное хранилище</i>	189	-12,9	151	-12,2
кража	52420	-19,2	23781	-21,3
<i>с незаконным проникновением в жилище, помещение либо иное хранилище</i>	14283	-13,6	7082	-10,2
<i>грузов на ж/д, воздушном, водном транспорте</i>	192	-1,0	134	5,5
<i>транспортных средств</i>	1585	-19,9	538	-22,0
мошенничество ст.ст. 159-159.6 УК РФ	16489	2,6	4515	-1,9
<i>в том числе</i>				
ст. 159 УК РФ	15113	4,7	3718	-0,6
присвоение или растрата	1556	-8,7	1030	-15,4
вымогательство	331	5,4	175	7,4
неправомерное завладение автомобилем или иным транспортным средством без цели хищения (угон)	1421	-15,6	1189	-16,3

\* Преступления, уголовные дела и материалы о которых окончены расследованием либо разрешены в отчетном периоде.

*Продолжение таблицы*

Из числа преступлений, дела и материалы о которых находились в производстве в отчетном периоде:			Выявлено лиц, совершивших преступления	
РАСКРЫВАЕМОСТЬ (%)	НЕ РАСКРЫТО*		ВСЕГО	+,- в %
	ВСЕГО	+,- в %		
	<b>53364</b>	<b>-23,7</b>	<b>78661</b>	<b>-4,2</b>
63,1	10383	-22,0	16010	-8,2
48,4	25659	-24,0	21096	-3,6
95,1	82	-16,3	952	-10,7
	607	-10,2	841	-2,7
	44	-22,8	43	79,2
	12	500,0	56	9,8
29,3	2903	-	0	-
	<b>2248</b>	<b>-35,2</b>	<b>21402</b>	<b>12,4</b>
95,5	27	12,5	637	1,1
94,8	101	-26,8	1951	-7,4
97,4	5	0,0	190	-9,1
	<b>41589</b>	<b>-25,1</b>	<b>30710</b>	<b>-15,9</b>
87,3	105	-46,7	936	-9,7
88,2	10	25,0	98	2,1
	1256	-34,6	2965	-11,1
79,5	39	-39,1	222	-20,1
44,1	30190	-28,1	22592	-18,9
	8150	-25,0	6165	-8,5
	18	-60,0	137	-2,1
	1404	-29,5	696	-7,9
	8211	-9,9	2752 **	-1,7
	7782	-8,2	1939 **	-3,9
	153	10,1	987	2,1
	146	44,6	195	-1,5
	371	-28,7	1308	-15,8

\*Осталось преступлений (независимо от времени совершения и регистрации), следствие по которым в отчетном периоде впервые приостановлено за нерозыском подозреваемого или обвиняемого, или неустановлением лица, подлежащего привлечению в качестве обвиняемого, либо в случае когда место нахождения подозреваемого или обвиняемого известно, однако реальная возможность его участия в уголовном деле отсутствует.

\*\*Выявлено лиц, совершивших преступления (по наиболее тяжкому)

*Продолжение таблицы*

	ЗАРЕГИСТРИРОВАНО (в отчетном периоде)		Из числа преступлений, дела и материалы о которых находились в производстве в отчетном периоде:	
	ВСЕГО	+,- в %	РАСКРЫТО	
			ВСЕГО	+,- в %
умышленное уничтожение или повреждение имущества, совершенное путем поджога	665	-8,1	151	-3,8
заведомо ложное сообщение об акте терроризма	121	-19,3	66	-16,5
хулиганство	150	2,0	77	-25,2
угроза убийством или причинением тяжкого вреда здоровью	6146	-7,8	5505	-12,2
вовлечение несовершеннолетнего в совершение преступления или антиобщественных действий	199	3,6	104	-30,2
неуплата средств на содержание детей или нетрудоспособных родителей	3693	-31,2	655	-65,3
нарушение правил дорожного движения и эксплуатации транспортных средств	1734	-7,3	1643	-9,5
уголовные дела о которых переданы по подследственности со снятием с учета в органах внутренних дел	148	-3,9		
<i>в том числе</i>				
в военные следственные органы Следственного комитета Российской Федерации	23	-14,8		
<b>совершенных</b>				
в республиканских, краевых и областных центрах	64635	-10,3	30222	-7,4
в других городах и поселках городского типа	58027	-4,5	36066	-1,1
в сельской местности	33692	-6,0	23603	-2,7

**Окончание таблицы**

Из числа преступлений, дела и материалы о которых находились в производстве в отчетном периоде:		Выявлено лиц, совершивших преступления	
НЕ РАСКРЫТО		ВСЕГО	+,- в %
ВСЕГО	+,- в %		
520	-21,0	117	2,6
23	-39,5	61	-22,8
74	-27,5	81 *	-20,6
195	-6,7	4965	-12,4
5	0,0	69	-26,6
11	-90,1	665	-66,2
200	-2,0	1742	-9,2

28808 -23,0

16476 -23,8

7982 -23,4

\* Выявлено лиц, совершивших преступления (по наиболее тяжкому)

## ТЕМПЫ ПРИРОСТА ЧИСЛА ЗАРЕГИСТРИРОВАННЫХ ПРЕСТУПЛЕНИЙ

НАИБОЛЬШИЕ		НАИМЕНЬШИЕ	
	%		%
Саратовская область	52,1	Ненецкий АО	-46,3
Камчатский край	27,8	г. Севастополь	-32,6
Республика Тыва	18,6	Магаданская область	-28,6
Респ. Сев.Осетия - Алания	18,0	Ярославская область	-23,8
Карачаево-Черкесская Респ.	14,5	Псковская область	-23,6
Челябинская область	13,2	Республика Ингушетия	-22,0
Республика Марий Эл	9,5	Брянская область	-21,0
Чувашская Республика	7,8	г. Москва	-20,9
Ивановская область	5,5	Республика Бурятия	-20,7
Смоленская область	4,9	Пермский край	-19,5

---

---

## ТЕМПЫ ПРИРОСТА ЧИСЛА ПРЕДВАРИТЕЛЬНО РАССЛЕДОВАННЫХ ПРЕСТУПЛЕНИЙ

НАИБОЛЬШИЕ		НАИМЕНЬШИЕ	
	%		%
Ненецкий АО	144,4	г. Севастополь	-32,0
Чукотский АО	94,1	Республика Карелия	-27,4
Чеченская Республика	54,5	Самарская область	-24,4
Камчатский край	44,4	Ивановская область	-18,2
Респ. Сев.Осетия - Алания	43,7	Тамбовская область	-18,0
Томская область	18,8	Смоленская область	-14,7
Республика Мордовия	16,9	г. Москва	-14,7
Кабардино-Балкарская Респ.	15,3	Костромская область	-14,5
Калужская область	11,5	Еврейская АО	-14,4
Республика Татарстан	11,4	Астраханская область	-14,2

---

---

## ТЕМПЫ ПРИРОСТА ЧИСЛА НЕРАСКРЫТЫХ ПРЕСТУПЛЕНИЙ

НАИБОЛЬШИЕ		НАИМЕНЬШИЕ	
	%		%
Республика Ингушетия	129,4	г. Севастополь	-71,0
Республика Тыва	68,8	Чеченская Республика	-59,1
Чукотский АО	35,3	Ненецкий АО	-58,8
Сахалинская область	34,6	Курская область	-58,2
Нижегородская область	22,2	Орловская область	-56,2
Тульская область	17,3	Респ. Сев.Осетия - Алания	-56,1
Ивановская область	13,3	Чувашская Республика	-52,5
Республика Саха (Якутия)	11,8	Республика Калмыкия	-51,0
Новгородская область	11,8	Ульяновская область	-50,7
Архангельская область	8,2	Тамбовская область	-49,5

---

---

## ТЕМПЫ ПРИРОСТА ЧИСЛА ВЫЯВЛЕННЫХ ЛИЦ, СОВЕРШИВШИХ ПРЕСТУПЛЕНИЯ

НАИБОЛЬШИЕ		НАИМЕНЬШИЕ	
	%		%
Ненецкий АО	100,0	Самарская область	-23,6
Чукотский АО	75,0	Астраханская область	-20,6
Чеченская Республика	50,8	Красноярский край	-17,2
Респ. Сев.Осетия - Алания	47,3	Республика Бурятия	-16,0
Камчатский край	39,9	Республика Карелия	-15,6
Карачаево-Черкесская Респ.	18,9	Сахалинская область	-14,1
Республика Татарстан	12,8	Ивановская область	-14,0
Псковская область	11,8	Новгородская область	-13,7
Ярославская область	10,8	Брянская область	-13,3
Кабардино-Балкарская Респ.	9,1	Ямало-Ненецкий АО	-12,3

---

---



## СВЕДЕНИЯ О ПРЕСТУПЛЕНИЯХ, ВЫЯВЛЕННЫХ СУБЪЕКТАМИ УЧЕТА

	Всего	+,- в %	Из них выявлено преступлений сотрудниками						
			следственных органов Следственного комитета Российской Федерации		органов внутренних дел			таможенных органов	
			всего	+,- в %	всего	+,- в %	Уд. вес %	всего	+,- в %
<b>Всего</b>	<b>157053</b>	<b>-8,6</b>	<b>1744</b>	<b>3,2</b>	<b>147209</b>	<b>-4,2</b>	<b>93,7</b>	<b>167</b>	<b>9,2</b>
<i>в том числе</i>									
особо тяжких	8287	-15,7	417	5,3	7577	43,4	91,4	15	114,3
тяжких	27951	-11,2	271	-13,7	26841	-4,7	96,0	71	12,7
средней тяжести	47272	-10,1	364	4,6	45863	-10,5	97,0	21	-16,0
небольшой тяжести	73543	-5,8	692	9,5	66928	-3,0	91,0	60	3,4
экономической направленности	12259	-8,5	166	-14,9	11283	-8,6	92,0	86	-21,1
<i>из них</i>									
налоговых	1001	8,1	7	-30,0	947	12,9	94,6	27	-43,8
коррупционной направленности	2592	-17,0	66	-25,0	2199	-18,7	84,8	1	0,0
экологических	1338	3,5	6	50,0	1200	-1,5	89,7	0	-
террористического характера	124	-19,0	2	-	75	-30,6	60,5	0	-
экстремистской направленности	113	28,4	6	50,0	66	-5,7	58,4	0	-
совершенных в особо крупном размере либо сопряженных с извлечением дохода в особо крупном размере	3071	7,8	35	52,2	2869	19,5	93,4	16	-36,0
совершенных в крупном (значительном) размере либо причинивших крупный (значительный) ущерб	50099	-10,5	136	29,5	49026	-1,0	97,9	71	-25,3
связанных с незаконным оборотом									
наркотических средств, психотропных веществ или их аналогов, сильнодействующих веществ	15922	-11,7	68	41,7	15345	48,2	96,4	51	54,5
оружия	2330	0,6	30	-6,3	2178	-1,0	93,5	2	0,0
совершенных с использованием оружия, боеприпасов, взрывчатых веществ, взрывных или имитирующих их устройств	549	1,3	27	-10,0	516	2,0	94,0	0	-
<i>из них</i>									
огнестрельного, газового оружия, боеприпасов	453	10,0	25	38,9	423	8,5	93,4	0	-
взрывчатых веществ и взрывных устройств	8	-33,3	1	0,0	7	-30,0	87,5	0	-
совершенных в городах и поселках городского типа	122662	-7,6	1354	17,5	115275	-2,3	94,0	138	228,6
<i>в том числе</i>									
в республиканских, краевых и областных центрах	64635	-10,3	609	11,5	61498	-5,9	95,1	43	48,3
в сельской местности	33692	-6,0	363	6,5	31405	-2,9	93,2	20	0,0

Продолжение таблицы

Из них выявлено преступлений сотрудниками									
органов исполнения наказаний		органов Федеральной службы безопасности		органов Федеральной службы судебных приставов		органов Государственного пожарного надзора		органов прокуратуры	
всего	+,- в %	всего	+,- в %	всего	+,- в %	всего	+,- в %	всего	+,- в %
<b>117</b>	<b>3,5</b>	<b>1110</b>	<b>34,4</b>	<b>3853</b>	<b>-28,6</b>	<b>143</b>	<b>66,3</b>	<b>1293</b>	-
21	0,0	152	74,7	0	-	0	-100,0	47	-
18	-33,3	303	22,2	43	230,8	0	-	272	-
27	-18,2	365	34,2	21	23,5	96	65,5	257	-
51	59,4	290	32,4	3789	-29,4	47	74,1	717	-
26	44,4	259	18,8	18	80,0	0	-	411	-
0	-	11	266,7	0	-	0	-	6	-
22	46,7	148	9,6		-7,7	0	-	142	-
0	-	19	-9,5	0	-	68	6700,0	41	-
0	-	45	15,4	0	-	0	-	2	-
0	-	33	135,7	0	-	0	-	8	-
0	-	85	66,7	4	-	0	-100,0	56	-
35	20,7	223	34,3	25	19,0	111	94,7	167	-
31	34,8	137	44,2	0	-	0	-	50	-
0	-100,0	97	59,0	1	-	0	-	11	-
0	-100,0	1	0,0	0	-	0	-	0	-
0	-100,0	1	-	0	-	0	-	0	-
0	-	0	-100,0	0	-	0	-	0	-
94	6,8	753	50,0	2799	-26,8	49	-12,5	925	-
45	66,7	380	66,7	984	-30,1	20	11,1	316	-
23	-8,0	307	26,9	1054	-33,2	94	213,3	305	-

## СВЕДЕНИЯ О ПРЕСТУПЛЕНИЯХ, ПРЕДВАРИТЕЛЬНО РАССЛЕДОВАННЫХ СУБЪЕКТАМИ УЧЕТА

	Всего	+,- в %	Из них количество преступлений, уголовные дела по которым предварительно расследованы сотрудниками						
			следственных органов Следственного комитета Российской Федерации		органов внутренних дел			таможенных органов	
			всего	+,- в %	всего	+,- в %	Уд. вес %	всего	+,- в %
<b>Всего</b>	<b>90343</b>	<b>-5,1</b>	<b>9325</b>	<b>-1,5</b>	<b>79769</b>	<b>-0,4</b>	<b>88,3</b>	<b>11</b>	<b>0,0</b>
<i>в том числе</i>									
особо тяжких	3504	-10,5	1511	-8,0	1960	85,6	55,9	0	-
тяжких	14239	-9,3	1922	-23,0	12247	1,2	86,0	1	-
средней тяжести	21930	-8,2	1836	2,4	19949	-8,9	91,0	1	-50,0
небольшой тяжести	50670	-2,1	4056	14,6	45613	1,2	90,0	9	0,0
экономической направленности	4435	-11,5	1915	-12,4	2485	-8,9	56,0	9	-10,0
<i>из них</i>									
налоговых	233	-13,4	169	-18,0	58	7,4	24,9	6	-14,3
коррупционной направленности	1581	-4,9	1091	-16,5	477	36,3	30,2	0	-
экологических	699	-7,3	18	80,0	667	-8,8	95,4	0	-
террористического характера	53	96,3	12	33,3	22	69,2	41,5	0	-
экстремистской направленности	90	69,8	70	133,3	3	-57,1	3,3	0	-
совершенных в особо крупном размере либо сопряженных с извлечением дохода в особо крупном размере	1119	13,5	173	-26,4	916	44,3	81,9	0	-100,0
совершенных в крупном (значительном) размере либо причинивших крупный (значительный) ущерб	22968	-5,6	915	-1,4	21965	4,6	95,6	9	0,0
связанных с незаконным оборотом наркотических средств, психотропных веществ или их аналогов, сильнодействующих веществ	9893	-1,0	224	-19,1	9618	42,4	97,2	0	-
оружия	1579	-2,2	77	35,1	1480	-3,3	93,7	0	-
совершенных с использованием оружия, боеприпасов, взрывчатых веществ, взрывных или имитирующих их устройств	308	-2,8	99	15,1	209	-9,1	67,9	0	-
<i>из них</i>									
огнестрельного, газового оружия, боеприпасов	226	-3,0	71	22,4	155	-11,4	68,6	0	-
взрывчатых веществ и взрывных устройств	5	66,7	2	0,0	3	200,0	60,0	0	-
совершенных в городах и поселках городского типа	66288	-4,1	6594	6,3	58829	1,5	88,7	7	250,0
<i>в том числе</i>									
в республиканских, краевых и областных центрах	30222	-7,4	2704	-2,2	27191	-2,3	90,0	2	0,0
в сельской местности	23603	-2,7	2527	5,1	20700	0,0	87,7	4	100,0

*Окончание таблицы*

органов Федеральной службы безопасности		органов Федеральной службы судебных приставов		органов Государственного пожарного надзора	
всего	+, - в %	всего	+, - в %	всего	+, - в %
<b>320</b>	<b>7,0</b>	<b>707</b>	<b>-63,5</b>	<b>14</b>	<b>55,6</b>
33	43,5	0	-	0	-
68	9,7	0	-	0	-
141	6,0	1	-	0	-100,0
78	-3,7	706	-63,6	14	75,0
25	4,2	1	0,0	0	-
0	-100,0	0	-	0	-
13	160,0	0	-	0	
14	100,0	0	-	0	-100,0
19	280,0	0	-	0	-
17	6,3	0	-	0	-
30	100,0	0	-	0	-
48	11,6	13	8,3	12	33,3
49	53,1	0	-	0	-
19	5,6	0	-	0	-
0	-	0	-	0	-
0	-	0	-	0	-
0	-	0	-	0	-
176	8,0	537	-61,8	7	16,7
87	29,9	173	-67,7	1	-
141	5,2	170	-68,2	7	133,3

## СВЕДЕНИЯ О ПРЕСТУПЛЕНИЯХ, ПРЕДВАРИТЕЛЬНОЕ СЛЕДСТВИЕ ПО КОТОРЫМ ОБЯЗАТЕЛЬНО

	ЗАРЕГИСТРИРОВАНО (в отчетном периоде)		в том числе			Из числа преступлений, дела и материалы о которых находились в производстве:		
			выявлено сотрудниками ОВД			РАСКРЫТО		
						Всего	+,- в %	Раскрыва- емость (%)
Всего	+,- в %	Всего	+,- в %	Уд. вес %				
<b>ВСЕГО ПРЕСТУПЛЕНИЙ</b>	<b>81404</b>	<b>-11,3</b>	<b>77814</b>	<b>-5,4</b>	<b>95,6</b>	<b>38218</b>	<b>-8,9</b>	
<i>удельный вес от общего числа зарегистрированных преступлений, %</i>	51,8							
коррупционной направленности	2133	-31,7	1788	-33,8	83,8	1180	-28,9	94,9
совершенных с использованием компьютерных и телеком- муникационных технологий	3622	-	3465	-	95,7	966	-	33,4
<b>против личности</b>	<b>6587</b>	<b>4,0</b>	<b>5624</b>	<b>2,3</b>	<b>85,4</b>	<b>4684</b>	<b>-1,5</b>	
из них								
убийство и покушение на убийство	932	-6,1	788	-6,5	84,5	577	-1,9	95,5
<i>в том числе</i>								
убийство по найму*	0	-	0	-	-	0	-100,0	-
умышленное причинение тяжкого вреда здоровью	2479	-4,6	2370	-4,3	95,6	1834	-7,1	94,8
похищение человека	18	-25,0	15	-11,8	83,3	20	33,3	95,2
изнасилование и покушение на изнасилование	207	-1,0	155	-3,1	74,9	190	-12,8	97,4
<b>против собственности</b>	<b>52932</b>	<b>-11,1</b>	<b>52118</b>	<b>-11,3</b>	<b>98,5</b>	<b>22756</b>	<b>-9,8</b>	
кража	36002	-14,6	35785	-14,7	99,4	16425	-11,5	43,4
<i>с незаконным проникновением</i>	14283	-13,6	14194	-13,8	99,4	7082	-10,2	
<i>в жилище</i>	5647	-11,6	5616	-11,6	99,5	3268	-10,9	58,1
<i>в квартиры</i>	4728	-9,6	4701	-9,6	99,4	2618	-10,9	58,4
<i>с причинением значительного ущерба гражданину</i>	20937	-18,4	20856	-18,3	99,6	8785	-14,5	
<i>из одежды, сумки или другой ручной клади, находившихся при потерпевшем</i>	3115	-6,0	3104	-5,8	99,6	619	35,4	
<i>автомобилей</i>	1282	-18,6	1278	-18,5	99,7	366	-17,6	
мошенничество ч. ч. 2-7 ст. 159 УК РФ	11393	-	11119	-	97,6	3167	-	
грабеж	2026	-12,0	1975	-13,1	97,5	1093	-12,6	67,2
<i>с незаконным проникновением в жилище, помещение либо иное хранилище</i>	189	-12,9	187	-13,4	98,9	151	-12,2	79,5
разбой	696	-18,4	667	-20,1	95,8	721	-10,9	87,3
<i>с незаконным проникновением в жилище, помещение либо иное хранилище</i>	65	3,2	63	3,3	96,9	75	13,6	88,2
вымогательство	147	-15,0	124	-22,5	84,4	104	5,1	85,2
неправомерное завладение автомобилем или иным транспортным средством без цели хищения (угон)	168	-20,8	160	-21,6	95,2	211	-21,0	95,5

\* Квалификация по ст. 105 ч.2 п. "з" УК РФ - на момент утверждения обвинительного заключения.

*Продолжение таблицы*

Из числа преступлений, дела и материалы о которых находились в производстве:						Выявлено лиц, совершивших преступления			
РАСКРЫТО		из них лица по которым установлены сотрудниками ОВД						НЕ РАСКРЫТО	
в том числе: совершенных организованной группой либо преступным сообществом (преступной организацией)								Всего	+,- в %
Всего	+,- в %	Всего	+,- в %	Всего	+,- в %	Всего	+,- в %		
<b>1363</b>	<b>-5,9</b>	<b>36714</b>	<b>-4,4</b>	<b>34076</b>	<b>-23,0</b>	<b>35250</b>	<b>-8,3</b>		

62	59,0	992	-27,5	63	-34,4	711	-33,2
125	-	881	-	1924	-	0	-
<b>9</b>	<b>125,0</b>	<b>4455</b>	<b>-2,5</b>	<b>224</b>		<b>4558</b>	<b>2,6</b>
4	100,0	561	-2,1	27	12,5	637	1,1
0	-	0	-100,0	0	-	1	0,0
1	-	1812	-7,5	101	-26,8	1951	-7,4
3	-	18	28,6	1	-	50	47,1
0	-	178	-16,0	5	0,0	190	-9,1
<b>894</b>	<b>16,0</b>	<b>22388</b>	<b>-10,3</b>	<b>28313</b>	<b>-24,1</b>	<b>20715</b>	<b>-9,1</b>
79	-11,2	16273	-12,1	21398	-26,5	16013	-10,6
16	0,0	7020	-10,8	8150	-25,0	6165	-8,5
0	-	3253	-11,1	2352	-27,6	2588	-8,5
0	-	2608	-11,1	1864	-29,7	2254	-7,1
0	-	8722	-14,9	13562	-29,5	8483	-13,9
0	-	615	34,6	2425	-17,7	556	23,3
8	-52,9	365	-17,6	1166	-26,1	468	-1,1
721	-	3056	-	5402	-	1724	-
8	100,0	1074	-13,1	533	-35,1	1387	-13,6
0	-	147	-14,0	39	-39,1	222	-20,1
37	68,2	709	-11,7	105	-46,7	936	-9,7
1	-66,7	74	13,8	10	25,0	98	2,1
12	71,4	92	-2,1	18	-37,9	143	-0,7
1	0,0	207	-21,9	10	-28,6	366	-18,7

*Продолжение таблицы*

	ЗАРЕГИСТРИРОВАНО (в отчетном периоде)		в том числе			Из числа преступлений, дела и материалы о которых находились в производстве:		
			выявлено сотрудниками ОВД			РАСКРЫТО		
	Всего	+, - в %	Всего	+, - в %	Уд. вес %	Всего	+, - в %	раскрываемость (%)
террористический акт	4	0,0	1	-50,0	25,0	0	-	-
захват заложника	0	-	0	-	-	1	0,0	100,0
бандитизм	15	87,5	15	87,5	100,0	8	100,0	100,0
организация преступного сообщества (преступной организации) или участие в нем (ней)	34	3,0	8	-66,7	23,5	16	-40,7	100,0
хулиганство	19	-	16	-	84,2	11	-	52,4
в сфере компьютерной информации	105	-2,8	82	-18,8	78,1	45	32,4	
подделка, изготовление или сбыт поддельных документов, государственных наград, штампов, печатей, бланков	52	-67,3	43	-68,8	82,7	46	-47,7	

## Окончание таблицы

Из числа преступлений, дела и материалы о которых находились в производстве:						Выявлено лиц, совершивших преступления	
РАСКРЫТО				НЕ РАСКРЫТО			
в том числе: совершенных организованной группой либо преступным сообществом (преступной организацией)		из них лица по которым установлены сотрудниками ОВД					
Всего	+,- в %	Всего	+,- в %	Всего	+,- в %	Всего	+,- в %
0	-	0	-	0	-	0	-100,0
0	-	1	0,0	0	-	1	0,0
8	100,0	8	100,0	0	-	25	-3,8
16	-40,7	14	7,7	0	-100,0	74	-42,6
0	-	11	-	10	-		-
16	1500,0	42	35,5	35	-12,5	24	-25,0
0	-100,0	46	-16,4	4	33,3	26	8,3



## СВЕДЕНИЯ О ПРЕСТУПЛЕНИЯХ, ПРЕДВАРИТЕЛЬНОЕ СЛЕДСТВИЕ ПО КОТОРЫМ НЕОБЯЗАТЕЛЬНО

	ЗАРЕГИСТРИРОВАНО (в отчетном периоде)		в том числе		
			выявлено сотрудниками ОВД		
	Всего	+, - в %	Всего	+, - в %	Уд. вес %
<b>ВСЕГО ПРЕСТУПЛЕНИЙ</b>	<b>75649</b>	<b>-5,6</b>	<b>69395</b>	<b>-2,9</b>	<b>91,7</b>
<i>удельный вес от общего числа зарегистрированных преступлений, %</i>	48,2				
коррупционной направленности	459	22850,0	411	20450,0	89,5
совершенных с использованием компьютерных и телеком- муникационных технологий	1499	-	1480	-	98,7
<b>против личности</b>	<b>26004</b>	<b>3,6</b>	<b>21963</b>	<b>14,8</b>	<b>84,5</b>
<i>из них</i>					
угроза убийством или причинением тяжкого вреда здоровью	6146	-7,8	6101	-8,0	99,3
умышленное причинение средней тяжести вреда здоровью	2343	-0,3	2319	0,4	99,0
побои	9317	-	9206	-	98,8
<b>против собственности</b>	<b>26540</b>	<b>-20,0</b>	<b>25918</b>	<b>-20,6</b>	<b>97,7</b>
<i>из них</i>					
кража	16418	-27,8	16083	-28,4	98,0
мошенничество ч. 1 ст. 159 УК РФ	3720	15,3	3675	16,9	98,8
грабеж	2460	-6,6	2397	-8,3	97,4
вымогательство	184	30,5	176	31,3	95,7
присвоение или растрата	425	-5,3	420	-5,0	98,8
неправомерное завладение автомобилем или иным транспортным средством без цели хищения ( угон )	1253	-14,9	1242	-15,0	99,1
незаконное предпринимательство	21	50,0	14	27,3	66,7
хулиганство	131	-1,5	126	-2,3	96,2
незаконные приобретение, передача, сбыт, хранение, перевозка или ношение оружия, его основных частей, боеприпасов	1400	-5,7	1312	-7,5	93,7
<b>ЭКОНОМИЧЕСКОЙ НАПРАВЛЕННОСТИ</b>	<b>1061</b>	<b>62,0</b>	<b>919</b>	<b>65,6</b>	<b>86,6</b>
<i>в том числе</i>					
связанных с потребительским рынком	107	-17,1	97	-22,4	90,7
мелкое взяточничество	444	-	401	-	90,3

## Окончание таблицы

Из числа преступлений, дела и материалы о которых находились в производстве						Выявлено лиц, совершивших преступления	
Раскрыто		в том числе лица по которым установлены сотрудниками ОВД		Не раскрыто			
Всего	+, - в %	Всего	+, - в %	Всего	+, - в %	Всего	+, - в %
<b>52125</b>	<b>-2,2</b>	<b>49583</b>	<b>0,8</b>	<b>19288</b>	<b>-25,0</b>	<b>43411</b>	<b>-0,6</b>

401	19950,0	359	17850,0	19	850,0	241	11950,0
238	-	223	-	979	-	0	-
<b>20558</b>	<b>14,9</b>	<b>19607</b>	<b>25,7</b>	<b>2024</b>	<b>-36,9</b>	<b>16844</b>	<b>15,4</b>
5505	-12,2	5469	-12,6	195	-6,7	4965	-12,4
1641	-5,0	1628	-4,9	611	-2,2	1763	-4,1
9129	-	9026	-	503	-	8172	-
<b>12236</b>	<b>-29,0</b>	<b>11758</b>	<b>-30,1</b>	<b>13276</b>	<b>-27,3</b>	<b>9995</b>	<b>-27,3</b>
7356	-36,9	7095	-38,0	8792	-31,7	6579	-33,9
551	-15,0	506	-14,2	2380	1,1	410	-19,1
1684	-6,3	1642	-7,8	723	-34,2	1578	-8,9
71	10,9	68	9,7	128	77,8	52	-3,7
434	-15,2	429	-14,2	71	2,9	377	-11,1
978	-15,3	961	-16,4	361	-28,7	942	-14,6
9	125,0	6	50,0	10	11,1	10	150,0
66	-26,7	65	-27,0	64	-27,3	72	-25,8
988	-4,1	911	-7,2	212	-5,4	872	-5,0
<b>754</b>	<b>93,8</b>	<b>661</b>	<b>101,5</b>	<b>212</b>	<b>-5,4</b>	<b>481</b>	<b>101,3</b>
37	-33,9	33	-40,0	39	25,8	26	8,3
374	-	334	-	19	-	254	-

## ПРЕСТУПЛЕНИЯ, СВЯЗАННЫЕ С НЕЗАКОННЫМ ОБОРОТОМ ОРУЖИЯ И СОВЕРШЕННЫЕ С ИСПОЛЬЗОВАНИЕМ ОРУЖИЯ

	ЗАРЕГИСТРИРОВАНО (в отчетном периоде)		Из числа преступлений, дела и материалы о которых находились в производстве:					Выявлено лиц, совершивших преступления	
			РАСКРЫТО			НЕ РАСКРЫТО			
	ВСЕГО	+, - в %	ВСЕГО	+, - в %	раскры- ваемость (%)	ВСЕГО	+, - в %	ВСЕГО	+, - в %
<b>Преступления, связанные с незаконным оборотом оружия</b>	<b>2330</b>	<b>0,6</b>	<b>1579</b>	<b>-2,2</b>		<b>402</b>	<b>0,2</b>	<b>1074</b>	<b>-3,2</b>
<i>в том числе</i> незаконные приобретение, передача, сбыт, хранение, перевозка или ношение оружия, его основных частей, боеприпасов	1433	-5,4	1011	-4,8	82,6	213	-7,8	914	-5,7
хищение либо вымогательство огнестрельного оружия, боеприпасов, взрывчатых веществ и взрывных устройств	79	-20,2	48	2,1	62,3	29	-19,4	49	-5,8
незаконное изготовление оружия ненадлежащее исполнение обязанностей по охране оружия, боеприпасов, взрывчатых веществ и взрывных устройств	401	3,6	231	-8,7	63,5	133	24,3	188	-7,4
	0	-	0	-100,0	-	0	-100,0	0	-100,0
<b>Преступления, совершенные с использованием оружия</b>	<b>549</b>	<b>1,3</b>	<b>308</b>	<b>-2,8</b>		<b>99</b>	<b>-13,2</b>		
<i>из них</i> огнестрельного, газового оружия, боеприпасов, взрывчатых веществ и взрывных устройств	461	8,7	231	-2,1	71,7	91	-11,7		
<i>в том числе</i> взрывчатых веществ и взрывных устройств	8	-33,3	5	66,7	83,3	1	-50,0		

**ТЕМПЫ ПРИРОСТА ЧИСЛА ЗАРЕГИСТРИРОВАННЫХ ПРЕСТУПЛЕНИЙ,  
СВЯЗАННЫХ С НЕЗАКОННЫМ ОБОРОТОМ ОРУЖИЯ**

**НАИБОЛЬШИЕ**

**НАИМЕНЬШИЕ**

	%		%
Республика Марий Эл	800,0	Свердловская область	-68,9
Чукотский АО	500,0	Еврейская АО	-64,3
Республика Алтай	200,0	Самарская область	-60,9
Ульяновская область	180,0	Магаданская область	-60,0
Республика Адыгея	150,0	Кабардино-Балкарская Респ.	-60,0
Тюменская область	144,4	Белгородская область	-50,0
Архангельская область	137,5	Сахалинская область	-46,7
Томская область	133,3	Астраханская область	-46,2
Костромская область	110,0	Рязанская область	-43,5
Брянская область	100,0	Республика Ингушетия	-42,9

**ТЕМПЫ ПРИРОСТА ЧИСЛА ЗАРЕГИСТРИРОВАННЫХ ПРЕСТУПЛЕНИЙ,  
СОВЕРШЕННЫХ С ИСПОЛЬЗОВАНИЕМ ОГНЕСТРЕЛЬНОГО,  
ГАЗОВОГО ОРУЖИЯ, БОЕПРИПАСОВ, ВЗРЫВЧАТЫХ ВЕЩЕСТВ  
И ВЗРЫВНЫХ УСТРОЙСТВ**

**НАИБОЛЬШИЕ**

**НАИМЕНЬШИЕ**

	%		%
Ульяновская область	600,0	Брянская область	-100,0
Омская область	400,0	Липецкая область	-100,0
Амурская область	300,0	Мурманская область	-100,0
Воронежская область	250,0	Сахалинская область	-100,0
Республика Карелия	200,0	Республика Алтай	-100,0
Пермский край	160,0	Республика Калмыкия	-100,0
Краснодарский край	120,0	Чеченская Республика	-100,0
Архангельская область	100,0	Еврейская АО	-100,0
Курская область	100,0	Псковская область	-75,0
Рязанская область	100,0	Тульская область	-75,0

**ПРЕСТУПЛЕНИЯ, СВЯЗАННЫЕ С НЕЗАКОННЫМ ОБОРОТОМ  
НАРКОТИЧЕСКИХ СРЕДСТВ, ПСИХОТРОПНЫХ ВЕЩЕСТВ ИЛИ ИХ  
АНАЛОГОВ, СИЛЬНОДЕЙСТВУЮЩИХ ВЕЩЕСТВ, НОВЫХ  
ПОТЕНЦИАЛЬНО ОПАСНЫХ ПСИХОАКТИВНЫХ ВЕЩЕСТВ**

	Зарегистрировано (в отчетном периоде)		в том числе сотрудниками ОВД		
	Всего	+,- в %	Всего	+,- в %	Уд. вес %
<b>ЗАРЕГИСТРИРОВАНО ПРЕСТУПЛЕНИЙ в отчетном периоде</b>	<b>15922</b>	<b>-11,7</b>	<b>15345</b>	<b>48,2</b>	<b>96,4</b>
тяжкие и особо тяжкие	11025	-17,2	10598	56,0	96,1
<i>совершенные:</i>					
в крупном и особо крупном размерах	6463	-19,1	6195	50,1	95,9
<i>из них в</i>					
крупном размере	6194	-18,5	5951	47,1	96,1
особо крупном размере	269	-30,5	244	201,2	90,7
незаконные производство, сбыт, пересылка, приобретение, хранение, перевозка, изготовление, переработка, а также нарушение правил оборота наркотических средств или психотропных веществ	15559	-10,5	15046	46,7	96,7
сбыт	7402	-17,8	7175	67,5	96,9
производство	8	-11,1	5	400,0	62,5
пересылка	22	-79,2	14	100,0	63,6
нарушение правил оборота наркотических средств, психотропных веществ или их аналогов	1	-	1	-	100,0
хищение либо вымогательство наркотических средств, психотропных веществ	5	-16,7	3	0,0	60,0
незаконные изготовление, переработка, приобретение, хранение, перевозка или пересылка в целях сбыта, а равно сбыт сильнодействующих веществ	63	-42,7	60	900,0	95,2
контрабанда ст. 229.1 УК РФ	67	-36,2	22	450,0	32,8

*Преступления совершены :*

группой лиц по предварительному  
сговору

организованной группой либо преступным  
сообществом  
(преступной организацией)

**Изъято** наркотических средств,  
психотропных веществ и их аналогов,  
сильнодействующих веществ (по  
оконченным производством уголовным  
делам), (в гр.)

## Окончание таблицы

РАСКРЫТО (из находящихся в производстве)			в том числе сотрудниками ОВД		Выявлено лиц, совершивших преступления		в том числе выявленных сотрудниками ОВД	
Всего	+,- в %	направлено в суд	Всего	+,- в %	Всего	+,- в %	Всего	+,- в %
<b>9893</b>	<b>-1,0</b>	<b>9775</b>	<b>9618</b>	<b>42,4</b>	<b>8967</b>	<b>-0,4</b>	<b>8649</b>	<b>37,0</b>
5522	-7,3	5482	5304	52,2	4908	-8,6	4711	43,8
4369	-2,3	4340	4202	52,0	4161	-4,1	3998	41,9
4205	-2,5	4178	4065	49,7	3939	-4,3	3793	38,0
164	1,2	162	137	179,6	222	-0,4	205	192,9
9625	0,8	9516	9361	40,3	9170	-0,4	8134	27,5
2160	-12,0	2141	2057	84,0	1653	-14,9	1573	81,4
0	-100,0	0	0	-	2	-75,0	2	-33,3
13	160,0	13	5	400,0	11	120,0	9	350,0
1	-	1	0	-	1	-66,7	1	0,0
1	-50,0	1	0	-	1	-66,7	1	-
30	-52,4	30	30	650,0	26	-44,7	25	2400,0
25	-60,9	24	22	120,0	27	-55,7	11	175,0
712	-10,8							
327	-37,8							

**ТЕМПЫ ПРИРОСТА ЧИСЛА ЗАРЕГИСТРИРОВАННЫХ ПРЕСТУПЛЕНИЙ СВЯЗАННЫХ  
С НЕЗАКОННЫМ ОБОРОТОМ НАРКОТИЧЕСКИХ СРЕДСТВ, ПСИХОТРОПНЫХ  
ВЕЩЕСТВ ИЛИ ИХ АНАЛОГОВ, СИЛЬНОДЕЙСТВУЮЩИХ ВЕЩЕСТВ, НОВЫХ  
ПОТЕНЦИАЛЬНО ОПАСНЫХ ПСИХОАКТИВНЫХ ВЕЩЕСТВ**

**РЕГИОНЫ С НАИБОЛЬШИМИ  
ТЕМПАМИ ПРИРОСТА**

**РЕГИОНЫ С НАИБОЛЬШИМИ  
ТЕМПАМИ ПРИРОСТА**

	%		%
Ненецкий АО	600,0	Республика Ингушетия	-81,3
Челябинская область	90,6	Брянская область	-57,7
Карачаево-Черкесская Респ.	81,5	Новосибирская область	-47,4
Респ. Сев.Осетия - Алания	57,4	Ульяновская область	-45,2
Республика Тыва	31,6	Сахалинская область	-45,1
Кировская область	18,9	Новгородская область	-44,6
Чувашская Республика	14,3	Магаданская область	-42,1
Республика Хакасия	14,1	Тамбовская область	-41,5
Республика Крым	13,2	Красноярский край	-40,1
Республика Татарстан	11,2	Тверская область	-40,0

**УДЕЛЬНЫЙ ВЕС ПРЕСТУПЛЕНИЙ, СВЯЗАННЫХ С НЕЗАКОННЫМ ОБОРОТОМ  
НАРКОТИЧЕСКИХ СРЕДСТВ, ПСИХОТРОПНЫХ ВЕЩЕСТВ ИЛИ ИХ АНАЛОГОВ,  
СИЛЬНОДЕЙСТВУЮЩИХ ВЕЩЕСТВ, НОВЫХ ПОТЕНЦИАЛЬНО ОПАСНЫХ  
ПСИХОАКТИВНЫХ ВЕЩЕСТВ (В ОБЩЕЙ СТРУКТУРЕ ПРЕСТУПНОСТИ)**

**РЕГИОНЫ С НАИБОЛЬШИМ УДЕЛЬНЫМ  
ВЕСОМ**

**РЕГИОНЫ С НАИМЕНЬШИМ УДЕЛЬНЫМ  
ВЕСОМ**

	%		%
Чеченская Республика	25,3	Чукотский АО	3,0
г. Санкт-Петербург	25,1	Тверская область	4,4
Ханты-Мансийский АО - Югра	20,0	Республика Адыгея	4,7
Республика Калмыкия	17,8	Республика Коми	4,7
Карачаево-Черкесская Респ.	17,7	Забайкальский край	4,9
Ненецкий АО	16,3	Волгоградская область	5,0
Магаданская область	16,1	Вологодская область	5,0
Челябинская область	16,0	Новгородская область	5,0
Ямало-Ненецкий АО	15,6	Саратовская область	5,1
Астраханская область	15,6	Архангельская область	5,1

## СВЕДЕНИЯ О ПОТЕРПЕВШИХ ОТ ПРЕСТУПНЫХ ПОСЯГАТЕЛЬСТВ И МАТЕРИАЛЬНОМ УЩЕРБЕ ОТ ПРЕСТУПЛЕНИЙ

	материальный ущерб (по окончанным уголовным делам в тыс. руб.)	количество лиц (на момент возбуждения уголовного дела)			
		погибших от преступных посягательств		которым причинен тяжкий вред здоровью	
		всего	+,- в %	всего	+,- в %
<b>ВСЕГО</b>	<b>26207450</b>	<b>2626</b>	<b>2,1</b>	<b>3666</b>	<b>0,4</b>
тяжкие и особо тяжкие экономической направленности	19976106 17499578	1444 140	-1,5 225,6	2132 5	-4,3 -44,4
<i>в том числе</i>					
налоговые	6034394	0	-	0	-
экологические	675446	0	-	1	-
совершенные с использованием оружия <i>совершенных</i>	31713	80	-19,2	70	-1,4
в республиканских, краевых и областных центрах	16925742	687	10,6	1126	-1,4
в других городах и поселках городского типа	9944608	845	-3,8	1320	0,2
в сельской местности	2678073	1080	2,9	1210	4,0

### РЕГИОНЫ, В КОТОРЫХ ОТМЕЧЕН РОСТ ЧИСЛА ПОГИБШИХ ОТ ПРЕСТУПЛЕНИЙ

	%
Карачаево-Черкесская Респ.	233,3
Республика Карелия	150,0
Иркутская область	147,5
Республика Мордовия	123,1
Амурская область	117,6
Оренбургская область	105,6
Республика Хакасия	90,9
Сахалинская область	87,5
Республика Тыва	64,7
Ханты-Мансийский АО - Югра	63,0

### РЕГИОНЫ, В КОТОРЫХ ОТМЕЧЕНО СНИЖЕНИЕ ЧИСЛА ПОГИБШИХ ОТ ПРЕСТУПЛЕНИЙ

	%
Ненецкий АО	-100,0
Ивановская область	-100,0
Еврейская АО	-66,7
Смоленская область	-64,0
Кировская область	-61,5
Курская область	-59,1
Республика Алтай	-58,3
Магаданская область	-57,1
Орловская область	-54,5
Республика Коми	-52,0

### РЕГИОНЫ, В КОТОРЫХ ОТМЕЧЕН РОСТ ЧИСЛА ЛИЦ, КОТОРЫМ ПРИЧИНЕН ТЯЖКИЙ ВРЕД ЗДОРОВЬЮ

	%
Чувашская Республика	128,6
Сахалинская область	100,0
Калужская область	94,7
Республика Крым	94,1
Курганская область	80,0
Владимирская область	68,2
Чеченская Республика	66,7
Рязанская область	63,2
Камчатский край	60,0
Астраханская область	55,6

### РЕГИОНЫ, В КОТОРЫХ ОТМЕЧЕНО СНИЖЕНИЕ ЧИСЛА ЛИЦ, КОТОРЫМ ПРИЧИНЕН ТЯЖКИЙ ВРЕД ЗДОРОВЬЮ

	%
Ненецкий АО	-100,0
Ивановская область	-100,0
Чукотский АО	-100,0
Республика Марий Эл	-66,7
Карачаево-Черкесская Респ.	-60,0
Кабардино-Балкарская Респ.	-52,9
Мурманская область	-41,2
Республика Бурятия	-40,7
Ярославская область	-39,5
Калининградская область	-35,7



## ПРЕСТУПЛЕНИЯ ЭКОНОМИЧЕСКОЙ НАПРАВЛЕННОСТИ

	ВЫЯВЛЕНО ПРЕСТУПЛЕНИЙ (в отчетном периоде)		В том числе			
			сотрудниками ОВД		совершенных в крупном или особо крупном размерах, либо причинивших крупный ущерб	
	Всего	+,- в %	Всего	+,- в %	Всего	+,- в %
<b>ВСЕГО</b>	<b>12259</b>	<b>-8,5</b>	<b>11283</b>	<b>-8,6</b>	<b>3692</b>	<b>8,2</b>
<i>в том числе</i>						
<b>предварительное следствие по которым обязательно</b>	<b>11198</b>	<b>-12,1</b>	<b>10364</b>	<b>-12,1</b>	<b>3568</b>	<b>8,0</b>
<i>из них:</i>						
тяжкие и особо тяжкие коррупционной направленности	8225	-14,6	7773	-14,8	2985	16,9
2056	-33,1	1739	-35,0	618	18,6	
совершенных с использованием компьютерных и телеком- муникационных технологий	760	-	743	-	129	-
нарушение авторских и смежных прав	169	-9,6	168	-10,2	168	-9,7
<b>против собственности</b>	<b>4753</b>	<b>-5,7</b>	<b>4519</b>	<b>-5,3</b>	<b>2376</b>	<b>14,5</b>
<i>в том числе:</i>						
кража	155	103,9	151	104,1	34	61,9
мошенничество ст.ст. 159-159.3, 159.5-159.6 УК РФ	3601	-	3464	-	1989	-
<i>в том числе</i>						
ч.ч. 2-7 ст. 159 УК РФ	3296	-	3171	-	1808	-
присвоение или растрата	972	-12,0	884	-10,5	331	-4,6
<b>в сфере экономической деятельности</b>	<b>3828</b>	<b>-1,8</b>	<b>3726</b>	<b>0,1</b>	<b>753</b>	<b>-6,3</b>
<i>в том числе:</i>						
незаконное предпринимательство	24	-51,0	21	-48,8	24	-51,0
изготовление, хранение, перевозка или сбыт поддельных денег или ценных бумаг	2570	-5,2	2566	-5,2	1	-
производство, приобретение, хранение, перевозка или сбыт товаров и продукции без маркировки и (или) нанесения информации, предусмотренной законодательством РФ	4	0,0	4	33,3	3	-25,0
легализация (отмывание) денежных средств или иного имущества, приобретенных лицом в результате совершения им преступления либо приобретенных другими лицами преступным путем	65	-50,0	59	3,5	34	-45,2

\*Количество преступлений, по уголовным делам и материалам о которых не принято решение на начало года или зарегистрированных в отчетном периоде.

Продолжение таблицы

ПРЕДВАРИТЕЛЬНО РАССЛЕДОВАНО ПРЕСТУПЛЕНИЙ (из находящихся в производстве)*		в том числе				Количество выявленных лиц, уголовные дела о которых направлены в суд		в том числе	
		лица по которым установлены сотрудниками ОВД		уголовные дела о которых направлены в суд				сотрудниками ОВД	
Всего	+,- в %	Всего	+,- в %	Всего	+,- в %	Всего	+,- в %	Всего	+,- в %
<b>4435</b>	<b>-11,5</b>	<b>4004</b>	<b>-10,8</b>	<b>3908</b>	<b>-11,6</b>	<b>2665</b>	<b>-4,0</b>	<b>2387</b>	<b>-6,9</b>
<b>3681</b>	<b>-20,3</b>	<b>3343</b>	<b>-19,6</b>	<b>3306</b>	<b>-20,5</b>	<b>2300</b>	<b>-11,6</b>		<b>-14,2</b>
2267	-26,9	2106	-26,2	2189	-26,8	1543	-17,1	1413	-18,4
1074	-31,4	903	-31,1	998	-29,2	605	-32,7	493	-36,5
278	-	253	-	270	-	0	-	0	-
38	-57,3	38	-56,8	38	-55,3	37	-53,2	36	-50,0
<b>1982</b>	<b>-16,5</b>	<b>1871</b>	<b>-15,9</b>	<b>1913</b>	<b>-17,6</b>	<b>1156</b>	<b>-0,8</b>	<b>1070</b>	<b>-2,6</b>
42	-25,0	42	-25,0	42	-25,0	77	20,3	77	20,3
1513	-	1431	-	1459	-	689	-	629	-
1402	-	1328	-	1372	-	581	-	530	-
414	-25,7	388	-21,8	401	-27,1	372	7,8	349	6,4
<b>563</b>	<b>8,3</b>	<b>525</b>	<b>21,5</b>	<b>403</b>	<b>17,2</b>	<b>380</b>	<b>46,2</b>	<b>349</b>	<b>39,0</b>
14	7,7	12	0,0	9	-25,0	12	-14,3	10	-16,7
57	7,5	57	9,6	57	7,5	45	-28,6	41	-33,9
0	-	0	-	0	-	1	-	1	-
58	-44,8	55	22,2	50	-43,2	52	-29,7	15	66,7

Продолжение таблицы

	ВЫЯВЛЕНО ПРЕСТУПЛЕНИЙ (в отчетном периоде)		в том числе			
			сотрудниками ОВД		совершенных в крупном или особо крупном размерах либо причинивших крупный ущерб	
	Всего	+,- в %	Всего	+,- в %	Всего	+,- в %
незаконный оборот драгоценных металлов, природных драгоценных камней или жемчуга	9	-10,0	4	33,3	9	0,0
неправомерные действия при банкротстве, преднамеренное банкротство, фиктивное банкротство	35	40,0	31	40,9	35	40,0
<b>против интересов службы в коммерческих и иных организациях</b>	<b>138</b>	<b>-53,5</b>	<b>125</b>	<b>-53,7</b>	<b>15</b>	<b>1400,0</b>
<i>в том числе</i>						
коммерческий подкуп	50	-77,2	48	-76,5	0	-
контрабанда ст. 226.1 УК РФ	36	-16,3	16	45,5	25	-39,0
<b>против государственной власти, интересов гос.службы и службы в органах местного самоуправления</b>	<b>1121</b>	<b>-49,0</b>	<b>842</b>	<b>-54,9</b>	<b>173</b>	<b>7,5</b>
<i>в том числе</i>						
взяточничество	519	-66,1	403	-70,6	131	3,1
посредничество во взяточничестве	75	41,5	52	36,8	26	18,2
<b>связанные с :</b>						
потребительским рынком	1836	-17,0	1813	-17,6	741	3,9
финансово-кредитной системой	4133	-7,1	4067	-6,5	943	17,4
внешнеэкономической деятельностью	93	-39,6	57	-40,0	61	-33,7
операциями с недвижимостью	876	7,0	824	13,8	573	54,4
<b>сотрудниками:</b>						
Следственного комитета Российской Федерации	166	-14,9			32	14,3
таможенных органов	86	-21,1			56	-39,8
органов внутренних дел	11283	-8,6			3421	9,4

Окончание таблицы

ПРЕДВАРИТЕЛЬНО РАССЛЕДОВАНО ПРЕСТУПЛЕНИЙ (из находящихся в производстве)*		в том числе				Количество выявленных лиц, уголовные дела о которых направлены в суд		в том числе	
		лица по которым установлены сотрудниками ОВД		уголовные дела о которых направлены в суд				сотрудниками ОВД	
Всего	+,- в %	Всего	+,- в %	Всего	+,- в %	Всего	+,- в %	Всего	+,- в %
0	-100,0	0	-100,0	0	-100,0	0	-100,0		-100,0
11	57,1	11	57,1	4	100,0	4	0,0	4	33,3
<b>74</b>	<b>-46,0</b>	<b>56</b>	<b>-55,2</b>	<b>68</b>	<b>-29,2</b>	<b>50</b>	<b>-13,8</b>	<b>41</b>	<b>-24,1</b>
38	-59,6	26	-69,0	36	-50,0	25	-28,6	17	-46,9
7	250,0	5	-	2	0,0	12	50,0	2	-
<b>520</b>	<b>-44,4</b>	<b>423</b>	<b>-46,3</b>	<b>434</b>	<b>-44,6</b>	<b>247</b>	<b>-56,5</b>	<b>188</b>	<b>-61,1</b>
224	-64,9	190	-65,4	208	-64,2	161	-68,0	129	-70,5
17	41,7	16	60,0	16	60,0	14	27,3	12	50,0
596	-45,0	580	-46,2	570	-46,4	294	-18,1	280	-20,9
790	14,3	774	20,2	721	18,0	360	-1,4	345	-2,3
17	-10,5	11	-21,4	9	-25,0	10	-37,5	3	-80,0
510	10,6	461	17,9	471	11,9	144	-24,6	124	-28,7
181	-2,7			143	-5,9	38	35,7		
18	-10,0			14	75,0	15	150,0		
3901	-11,8			3453	-11,8	2676	4,9		

## СВЕДЕНИЯ О РАСКРЫТЫХ ПРЕСТУПЛЕНИЯХ ПРОШЛЫХ ЛЕТ

	Всего	+,- в %	в том числе				
			лица по которым установлены сотрудниками ОВД			совершенных организованной группой либо преступным сообществом (преступной организацией)	
			всего	+,- в %	Уд. вес %	всего	+,- в %
<b>ВСЕГО</b>	<b>7215</b>	<b>-3,6</b>	<b>6862</b>	<b>2,3</b>	<b>95,1</b>	<b>204</b>	<b>-13,2</b>
<i>в том числе</i>							
тяжкие и особо тяжкие	1580	-8,4	1513	13,3	95,8	204	-11,7

### ПРЕСТУПЛЕНИЯ, СОВЕРШЕННЫЕ В ОБЩЕСТВЕННЫХ МЕСТАХ И НА УЛИЦАХ, А ТАКЖЕ НА ДОРОГАХ, ТРАССАХ ВНЕ НАСЕЛЕННЫХ ПУНКТОВ

	Зарегистрировано преступлений	+,- в %	Удельный вес от количества преступлений данного вида %	Предварительно расследовано преступлений	+,- в %
<b>СОВЕРШЕННЫХ В ОБЩЕСТВЕННЫХ МЕСТАХ</b>	<b>49441</b>	<b>-14,9</b>	<b>31,5</b>	<b>28380</b>	<b>-13,9</b>
<i>в том числе</i>					
<b>на улицах, площадях, в парках, скверах</b>	<b>30080</b>	<b>-9,7</b>	<b>19,2</b>	<b>18486</b>	<b>-5,3</b>
<i>из них</i>					
тяжкие и особо тяжкие убийство и покушение на убийство	6357	-7,2	17,5	3312	-4,3
умышленное причинение тяжкого вреда здоровью	99	8,8	10,6	62	-1,6
изнасилование и покушение на изнасилование	352	-0,6	14,2	357	-0,8
разбой	18	80,0	8,7	27	35,0
грабеж	192	-2,5	27,6	225	-22,1
кража	1996	-13,3	44,5	1021	-16,0
<i>транспортных средств</i>	10197	-13,6	19,5	3448	-11,6
хулиганство	1214	-19,2	76,6	394	-18,6
нарушение правил дорожного движения и эксплуатации транспортных средств	95	-1,0	63,3	52	-8,8
нарушение правил дорожного движения лицом, подвергнутым административному наказанию	832	-	48,0	871	-
связанных с незаконным оборотом наркотических средств, психотропных веществ или их аналогов, сильнодействующих веществ, новых потенциально опасных психоактивных веществ	4670	-	82,1	5148	-
	3816	-6,1	24,0	2243	7,2
<b>СОВЕРШЕННЫХ НА ДОРОГАХ и ТРАССАХ ВНЕ НАСЕЛЕННЫХ ПУНКТОВ</b>	<b>1999</b>	<b>5,6</b>	<b>1,3 *</b>	<b>1610</b>	<b>-1,0</b>

\*Удельный вес рассчитан от общего числа зарегистрированных преступлений.

\*\*От числа зарегистрированных тяжких и особо тяжких преступлений.

## ПРЕСТУПЛЕНИЯ, СОВЕРШЕННЫЕ В ОБЩЕСТВЕННЫХ МЕСТАХ

### РЕГИОНЫ С НАИБОЛЬШИМ УДЕЛЬНЫМ ВЕСОМ ДАННЫХ ПРЕСТУПЛЕНИЙ В ОБЩЕМ ЧИСЛЕ ЗАРЕГИСТРИРОВАННЫХ ПРЕСТУПЛЕНИЙ

	%
г. Москва	49,9
Воронежская область	44,3
Челябинская область	42,8
г. Санкт-Петербург	39,7
Ненецкий АО	39,5
Самарская область	39,4
Нижегородская область	39,3
Ульяновская область	36,4
Волгоградская область	35,6
Свердловская область	35,5

### РЕГИОНЫ С НАИМЕНЬШИМ УДЕЛЬНЫМ ВЕСОМ ДАННЫХ ПРЕСТУПЛЕНИЙ В ОБЩЕМ ЧИСЛЕ ЗАРЕГИСТРИРОВАННЫХ ПРЕСТУПЛЕНИЙ

	%
Чеченская Республика	4,4
Республика Дагестан	10,8
Республика Ингушетия	14,6
Курганская область	19,7
Республика Калмыкия	20,2
Кабардино-Балкарская Респ.	20,4
Еврейская АО	20,8
Чукотский АО	20,9
Брянская область	21,5
Республика Коми	21,6

## ПРЕСТУПЛЕНИЯ, СОВЕРШЕННЫЕ НА ДОРОГАХ И ТРАССАХ ВНЕ НАСЕЛЕННЫХ ПУНКТОВ

### РЕГИОНЫ С НАИБОЛЬШИМИ ТЕМПАМИ ПРИРОСТА ЗАРЕГИСТРИРОВАННЫХ ПРЕСТУПЛЕНИЙ

	%
Карачаево-Черкесская Респ.	600,0
Камчатский край	450,0
Рязанская область	275,0
Ивановская область	133,3
Нижегородская область	110,3
Чеченская Республика	100,0
Смоленская область	91,7
Новгородская область	87,5
Республика Дагестан	77,4
Кабардино-Балкарская Респ.	60,0

### РЕГИОНЫ С НАИМЕНЬШИМИ ТЕМПАМИ ПРИРОСТА ЗАРЕГИСТРИРОВАННЫХ ПРЕСТУПЛЕНИЙ

	%
Мурманская область	-75,0
Еврейская АО	-75,0
Магаданская область	-66,7
Курская область	-60,0
Владимирская область	-52,0
Республика Бурятия	-47,1
Республика Марий Эл	-44,4
Архангельская область	-39,1
Вологодская область	-37,9
Краснодарский край	-33,1

## ПРЕСТУПЛЕНИЯ, СОВЕРШЕННЫЕ НА УЛИЦАХ, ПЛОЩАДЯХ, В ПАРКАХ, СКВЕРАХ

### РЕГИОНЫ С НАИБОЛЬШИМИ ТЕМПАМИ ПРИРОСТА ЗАРЕГИСТРИРОВАННЫХ ПРЕСТУПЛЕНИЙ

	%
Ненецкий АО	125,0
Республика Адыгея	125,0
Респ. Сев.Осетия - Алания	72,4
Челябинская область	52,5
Ростовская область	30,0
Ивановская область	24,5
Калужская область	19,7
Чукотский АО	16,7
Саратовская область	15,9
Камчатский край	14,1

### РЕГИОНЫ С НАИМЕНЬШИМИ ТЕМПАМИ ПРИРОСТА ЗАРЕГИСТРИРОВАННЫХ ПРЕСТУПЛЕНИЙ

	%
Республика Ингушетия	-93,0
Чеченская Республика	-66,7
г. Севастополь	-43,1
Орловская область	-43,1
Брянская область	-39,8
Владимирская область	-33,3
Республика Алтай	-28,7
Тюменская область	-28,6
Псковская область	-28,3
Новосибирская область	-26,8

## ОБЩИЕ СВЕДЕНИЯ О СОСТОЯНИИ ПРЕСТУПНОСТИ НА ТРАНСПОРТЕ

	Зарегистрировано (в отчетном периоде)		Из числа преступлений, дела и материалы о которых находились в производстве в отчетном периоде:					Выявлено лиц, совершивших преступления	
	Всего	+,- в %	РАСКРЫТО			НЕ РАСКРЫТО		Всего	+,- в %
			Всего	+,- в %	Раскрыва- емость ( % )	Всего	+,- в %		
<b>ВСЕГО ПРЕСТУПЛЕНИЙ</b>	<b>3188</b>	<b>-4,6</b>	<b>1717</b>	<b>-3,4</b>		<b>450</b>	<b>-16,0</b>	<b>1595</b>	<b>-2,0</b>
тяжкие и особо тяжкие	860	-11,1	345	-22,1	71,3	139	-4,1	323	-19,5
экономической направленности	615	-20,8	269	-29,4		45	-22,4	182	-3,7
коррупционной направленности	210	-21,1	172	22,9	99,4	1	-83,3	85	1,2
совершенных с использованием компьютерных и телеком- муникационных технологий	80	-	69	-	94,5	4	-	0	-
преступления, следствие по которым обязательно	1569	-13,1	733	-19,8		270	-11,2	719	-14,4
преступления, следствие по которым необязательно	1619	5,5	984	13,9		180	-22,4	876	11,2
<b>против личности</b>	<b>73</b>	<b>32,7</b>	<b>62</b>	<b>29,2</b>		<b>8</b>	<b>-11,1</b>	<b>63</b>	<b>37,0</b>
<i>из них</i>									
убийство и покушение на убийство	3	0,0	2	-	100,0	0	-	2	100,0
умышленное причинение тяжкого вреда здоровью	8	166,7	4	-20,0	100,0	0	-	4	-55,6
изнасилование и покушение на изнасилование	0	-	0	-	-	0	-	0	-
<b>против собственности</b>	<b>1225</b>	<b>0,7</b>	<b>581</b>	<b>-17,7</b>		<b>213</b>	<b>-26,8</b>	<b>598</b>	<b>-16,9</b>
<i>из них</i>									
разбой	0	-100,0	2	-60,0	100,0	0	-	3	-80,0
грабеж	25	0,0	20	25,0		1	-87,5	22	-4,3
кража <i>грузов</i>	932	-5,3	478	-6,6	71,1	194	-24,8	511	-14,8
<i>на транспорте</i>	192	-1,0	134	5,5	88,2	18	-60,0	137	-2,1
мошенничество ст. ст. 159-159.6 УК РФ	190	31,0	40	-69,2		13	-31,6	41 *	-36,9
<i>в том числе</i> ст. 159 УК РФ	147	18,5	32	-70,1		6	-66,7	31 *	-44,6
хулиганство	3	50,0	5	66,7		0	-100,0	5	-16,7
получение взятки	5	-94,6	13	-62,9		0	-	8 *	-46,7
дача взятки	7	-90,3	14	-64,1		0	-100,0	13 *	-68,3
посредничество во взяточничестве	0	-100,0	0	-100,0		0	-	0 *	-100,0
мелкое взяточничество	88	-	65	-		1	-	48 *	-
связанные с незаконным оборотом оружия	138	2,2	65	-12,2	86,7	10	-16,7	53	15,2
совершены с использованием огнестрельного, газового оружия, боеприпасов, взрывчатых веществ и взрывных устройств	0	-100,0	0	-	-	0	-	0	-

\* Выявлено лиц, совершивших преступления (по наиболее тяжкому)

## ОБЩИЕ СВЕДЕНИЯ О СОСТОЯНИИ ПРЕСТУПНОСТИ НА ТРАНСПОРТЕ (продолжение)

	ВСЕГО	+,- в %
<b>ЗАРЕГИСТРИРОВАНО ПРЕСТУПЛЕНИЙ,</b> связанных с наркотическими средствами, психотропными веществами или их аналогами, сильнодействующими веществами, новых потенциально опасных психоактивных веществ	935	4,0
<i>в том числе</i> выявленных сотрудниками органов внутренних дел	900	2,6
<b>ПРЕСТУПЛЕНИЯ СОВЕРШЕНЫ:</b> несовершеннолетними или при их соучастии	17	-37,0
ранее совершавшими преступления	774	8,4
<i>из них</i> ранее судимых за преступления	437	1,4
в группе ( всего )	174	-27,5
<i>в том числе</i> организованной группой либо преступным сообществом (преступной организацией)	18	-69,5
в состоянии опьянения: алкогольного	204	21,4
наркотического	195	22,6
в общественных местах	687	-0,6
<b>РАСКРЫТО ПРЕСТУПЛЕНИЙ ПРОШЛЫХ ЛЕТ</b>	<b>299</b>	<b>52,6</b>
<i>в том числе</i> тяжких и особо тяжких	31	47,6

### ТЕМПЫ ПРИРОСТА ЧИСЛА ЗАРЕГИСТРИРОВАННЫХ ПРЕСТУПЛЕНИЙ

НАИБОЛЬШИЕ		НАИМЕНЬШИЕ	
	%		%
УТ МВД по Северо-Кавказскому ФО	46,1	УТ МВД РФ по Северо-Западному ФО	-17,6
Восточно-Сибирское ЛУВДТ	36,9	УТ МВД РФ по Уральскому ФО	-16,6
УТ МВД РФ по Южному ФО	17,6	УТ МВД РФ по Центральному ФО	-11,2



## ХАРАКТЕРИСТИКА ЛИЦ, СОВЕРШИВШИХ ПРЕСТУПЛЕНИЯ

	ВСЕГО	+,- в %	Удельный вес в общем числе выявленных лиц, в %	в том числе несовершеннолетних		
				ВСЕГО	+,- в %	Уд.вес в%***
<b>ВЫЯВЛЕНО ЛИЦ, СОВЕРШИВШИХ ПРЕСТУПЛЕНИЯ</b>	<b>78661</b>	<b>-4,2</b>	<b>100,0</b>	<b>2804</b>	<b>-22,8</b>	<b>100,0</b>
<i>в том числе:</i>						
несовершеннолетних	2804	-22,8	3,6			
женщин	10916	-11,4	13,9			
учащихся, студентов	3312	-18,3	4,2	2072	-22,9	73,9
лиц, не имеющих постоянного источника дохода	51812	5,0	65,9	285	49,0	10,2
безработных	336	-69,0	0,4	1	-87,5	0,0
ранее совершавших преступления	42351	-1,2	53,8	737	-18,9	26,3
<i>из них</i>						
ранее судимых за преступления*	21710	-1,6	51,3	331	10,0	11,8
совершивших преступления, признанные опасным или особо опасным рецидивом*	1676	-5,5	4,0			
<b>Из общего числа выявленных лиц совершили преступления:</b>						
в составе группы ( всего )	<b>9827</b>	<b>-12,5</b>	<b>12,5</b>	<b>1220</b>	<b>-19,1</b>	<b>43,5</b>
<i>в том числе</i>						
организованной группы либо преступного сообщества (преступной организации)**	867	-5,5	8,8	3	-62,5	0,1
в состоянии опьянения:						
алкогольного	32249	4,1	41,0	333	-25,5	11,9
наркотического	1974	-16,9	2,5	32	-17,9	1,1

\* Удельный вес от числа лиц, ранее совершавших преступления

\*\* Удельный вес от общего числа выявленных лиц, совершивших преступления в составе группы (всего)

\*\*\*Удельный вес от общего числа несовершеннолетних

### РЕГИОНЫ С НАИБОЛЬШИМ УДЕЛЬНЫМ ВЕСОМ СОВЕРШИВШИХ ПРЕСТУПЛЕНИЯ ЛИЦ, НЕ ИМЕЮЩИХ ПОСТОЯННОГО ИСТОЧНИКА ДОХОДА (ОТ ОБЩЕГО ЧИСЛА ВЫЯВЛЕННЫХ ЛИЦ)

	%
Карачаево-Черкесская Респ.	85,2
Кабардино-Балкарская Респ.	85,1
Респ. Сев.Осетия - Алания	85,1
Чеченская Республика	82,9
Республика Адыгея	80,1
Республика Калмыкия	79,2
Астраханская область	77,6
Республика Крым	77,5
Рязанская область	77,4
Ставропольский край	76,7

**РЕГИОНЫ С НАИБОЛЬШИМ УДЕЛЬНЫМ ВЕСОМ СОВЕРШИВШИХ  
ПРЕСТУПЛЕНИЯ ЛИЦ, РАНЕЕ СУДИМЫХ ЗА ПРЕСТУПЛЕНИЯ**

(ОТ РАНЕЕ СОВЕРШАВШИХ ПРЕСТУПЛЕНИЯ)

	%
Республика Ингушетия	100,0
г. Севастополь	80,3
Тверская область	73,6
Республика Крым	70,3
Новгородская область	70,2
Еврейская АО	69,6
Чеченская Республика	67,5
Свердловская область	65,5
Московская область	64,8
Калужская область	64,7

---

---

**РЕГИОНЫ С НАИБОЛЬШИМ УДЕЛЬНЫМ ВЕСОМ ЛИЦ, СОВЕРШИВШИХ  
ПРЕСТУПЛЕНИЯ В СОСТАВЕ ГРУППЫ (ВСЕГО)**

(ОТ ОБЩЕГО ЧИСЛА ВЫЯВЛЕННЫХ ЛИЦ)

	%
Псковская область	24,9
г. Москва	20,0
Калужская область	19,2
Тверская область	18,7
Ленинградская область	18,1
Тульская область	17,8
Республика Карелия	17,5
Еврейская АО	17,2
Чукотский АО	17,1
Саратовская область	16,9

---

---

**РЕГИОНЫ С НАИБОЛЬШИМ УДЕЛЬНЫМ ВЕСОМ  
НЕСОВЕРШЕННОЛЕТНИХ, СОВЕРШИВШИХ ПРЕСТУПЛЕНИЯ**

(ОТ ОБЩЕГО ЧИСЛА ВЫЯВЛЕННЫХ ЛИЦ)

	%
г. Севастополь	10,8
Республика Карелия	10,7
Республика Тыва	9,3
Забайкальский край	8,0
Магаданская область	7,7
Архангельская область	7,5
Иркутская область	7,2
Томская область	6,9
Камчатский край	6,8
Хабаровский край	6,1

---

---

## СОЦИАЛЬНО-КРИМИНОЛОГИЧЕСКАЯ ХАРАКТЕРИСТИКА ПРЕСТУПНОСТИ

	ВСЕГО	+, - в %	Удельный вес от расследован- ных прест., %	в том числе тяжкие и особо тяжкие		
				ВСЕГО	+, - в %	уд.вес от гр.1, %
<b>ПРЕСТУПЛЕНИЯ СОВЕРШЕНЫ:</b>						
несовершеннолетними или при их соучастии	2759	-27,0	3,1	609	-21,6	22,1
лицами, ранее совершавшими преступления	50625	-3,7	56,0	10074	-5,6	19,9
<i>в том числе:</i>						
ранее судимыми	27416	-4,1	30,3	6070	-7,9	22,1
в группе лиц ( всего )	7568	-13,1	8,4	3928	-14,1	51,9
группой лиц по предварительному сговору	5887	-12,8	6,5	2452	-16,8	41,7
организованной группой или преступным сообществом (преступной организацией)	1372	-7,2	1,5	1349	-6,2	98,3
в состоянии опьянения:						
алкогольного	35389	3,2	39,2	4539	-8,8	12,8
наркотического	2135	-16,3	2,4	1090	-20,7	51,1

### ПРЕСТУПЛЕНИЯ, СВЯЗАННЫЕ С ИНОСТРАННЫМИ ГРАЖДАНАМИ И ЛИЦАМИ БЕЗ ГРАЖДАНСТВА

	ВСЕГО	+, - в %	Удельный вес, %
<b>ПРЕСТУПЛЕНИЯ СОВЕРШЕНЫ:</b>			
иностранцами гражданами и лицами без гражданства	3497	-15,2	3,9 *
<i>в том числе</i>			
гражданами государств-участников СНГ	3087	-16,4	3,4 *

#### **ЗАРЕГИСТРИРОВАНО ПРЕСТУПЛЕНИЙ**

*в отношении иностранных граждан*

*и лиц без гражданства*

1005      -10,8      0,6 \*\*

\* От числа расследованных преступлений

\*\* От числа зарегистрированных преступлений

**РЕГИОНЫ С НАИБОЛЬШИМ УДЕЛЬНЫМ ВЕСОМ ПРЕСТУПЛЕНИЙ (ОТ ЧИСЛА РАССЛЕДОВАННЫХ), СОВЕРШЕННЫХ НЕСОВЕРШЕННОЛЕТНИМИ ИЛИ ПРИ ИХ СОУЧАСТИИ**

	%
Магаданская область	14,4
Республика Карелия	7,3
Хабаровский край	6,1
Республика Саха (Якутия)	5,9
Ярославская область	5,9
Иркутская область	5,9
Архангельская область	5,8
Ленинградская область	5,8
Калининградская область	5,5
Амурская область	5,4

**РЕГИОНЫ С НАИБОЛЬШИМ УДЕЛЬНЫМ ВЕСОМ ПРЕСТУПЛЕНИЙ (ОТ ЧИСЛА РАССЛЕДОВАННЫХ), СОВЕРШЕННЫХ ЛИЦАМИ, РАНЕЕ СОВЕРШАВШИМИ ПРЕСТУПЛЕНИЯ**

	%
Чукотский АО	72,7
Курганская область	71,4
Хабаровский край	70,9
Кемеровская область	68,8
Республика Хакасия	68,3
Алтайский край	67,6
Магаданская область	67,1
Амурская область	67,1
Вологодская область	66,5
Тамбовская область	66,5

**РЕГИОНЫ С НАИБОЛЬШИМ УДЕЛЬНЫМ ВЕСОМ ПРЕСТУПЛЕНИЙ (ОТ ЧИСЛА РАССЛЕДОВАННЫХ), СОВЕРШЕННЫХ В ГРУППЕ ( ВСЕГО )**

	%
г. Москва	23,9
Псковская область	15,6
Ямало-Ненецкий АО	13,4
Тверская область	12,3
Тульская область	12,2
Архангельская область	11,8
Челябинская область	11,8
Новосибирская область	11,7
Ярославская область	11,5
Забайкальский край	11,5

**РЕГИОНЫ С НАИБОЛЬШИМ УДЕЛЬНЫМ ВЕСОМ ПРЕСТУПЛЕНИЙ (ОТ ЧИСЛА РАССЛЕДОВАННЫХ), СОВЕРШЕННЫХ В СОСТОЯНИИ АЛКОГОЛЬНОГО ОПЬЯНЕНИЯ**

	%
Чукотский АО	66,7
Ненецкий АО	63,6
Республика Саха (Якутия)	58,8
Республика Карелия	58,0
Республика Хакасия	56,7
Кировская область	56,7
Чувашская Республика	56,6
Вологодская область	55,7
Республика Башкортостан	55,4
Республика Алтай	54,8

## РЕЗУЛЬТАТЫ ДЕЯТЕЛЬНОСТИ ОРГАНОВ ВНУТРЕННИХ ДЕЛ ПО УСТАНОВЛЕНИЮ ЛИЦ, СОВЕРШИВШИХ ПРЕСТУПЛЕНИЯ

	Преступления, уголовные дела и материалы о которых направлены в суд, разрешены либо имеется подозреваемый, обвиняемый (из числа находящихся в производстве на начало года или зарегистрированных в отчетном периоде)				в том числе	
	Всего	+,- в %	Удельный вес, %		совершенных организованной группой либо преступным сообществом (преступной организацией)	+,- в %
			от показателя в строке 1 графы 1	от объема работы службы, к которой относится подразделение		
<b>ВСЕГО</b>	<b>169327</b>	<b>-7,4</b>	<b>100,0</b>	<b>-</b>	<b>1363</b>	<b>-6,1</b>
<b>ОБВИНЯЕМЫЙ (подозреваемый) УСТАНОВЛЕН СОТРУДНИКАМИ:</b>						
<b>ПОЛИЦИИ</b>	<b>154334</b>	<b>-4,3</b>	<b>91,1</b>	<b>100,0</b>	<b>1292</b>	<b>35,3</b>
участковыми уполномоченными полиции	47873	3,5	28,3	31,0	12	-61,3
ППС	10851	-3,2	6,4	7,0	4	100,0
дознания	998	-28,3	0,6	0,6	0	-100,0
ПДН	3810	-	2,3	2,5	0	-
ГИБДД	14243	-4,9	8,4	9,2	1	-50,0
подразделений наркоконтроля	7327	-	4,3	4,7	250	-
УР	54224	-11,7	32,0	35,1	437	27,4
оперативно-сыскных подразделений	136	-11,1	0,1	0,1	0	-
ЭБиПК	9310	-18,6	5,5	6,0	541	-0,4
ГУ МВД России по СКФО (за исключением следственных органов)	56	-	0,0	0,0	0	-
ППЭ	316	32,2	0,2	0,2	16	-20,0
подразделений по вопросам миграции	199	-	0,1	0,1	0	-
ОБППГ	398	-21,3	0,2	0,3	3	-50,0
ОРЧ УТ МВД России по ФО, Восточно-Сибирского и Забайкальского ЛУ МВД России на транспорте	1	-66,7	0,0	0,0	0	-
<b>СЛЕДОВАТЕЛЯМИ ОВД</b>	<b>2372</b>	<b>-6,7</b>	<b>1,4</b>	<b>-</b>	<b>22</b>	<b>-40,5</b>

## СОСТОЯНИЕ И ДИНАМИКА ПРЕСТУПНОСТИ В РЕГИОНАХ РОССИИ

	ЗАРЕГИСТРИРОВАНО ПРЕСТУПЛЕНИЙ (в отчетном периоде)								Из числа преступлений, дела и материалы о которых находились в производстве							
									РАСКРЫТО				НЕ РАСКРЫТО			
	ВСЕГО	темпы прироста (снижения), в %	в том числе				в отчетном месяце		ВСЕГО	темпы прироста (снижения), в %	в том числе следствие по которым				ВСЕГО	темпы прироста (снижения), в %
			следствие по которым				ВСЕГО	+,- в %			обязательно		необязательно			
ВСЕГО			+,- в %	ВСЕГО	+,- в %	ВСЕГО					+,- в %	ВСЕГО	+,- в %			
<b>Центральный ФО</b>	<b>35257</b>	<b>-12,7</b>	<b>18932</b>	<b>-14,5</b>	<b>16325</b>	<b>-10,4</b>	<b>35257</b>	<b>-12,7</b>	<b>20641</b>	<b>-7,7</b>	<b>9085</b>	<b>-11,5</b>	<b>11556</b>	<b>-4,4</b>	<b>11391</b>	<b>-29,5</b>
Белгородская область	1024	-8,8	446	-17,1	578	-1,2	1024	-8,8	701	0,0	258	-13,7	443	10,2	196	-26,6
Брянская область	1104	-21,0	562	-24,6	542	-16,9	1104	-21,0	722	-10,4	299	-16,7	423	-5,4	364	-3,2
Владимирская область	1405	-7,0	722	-15,4	683	4,0	1405	-7,0	881	-5,4	441	-8,9	440	-1,6	299	-27,6
Воронежская область	2514	-16,7	1417	-23,9	1097	-4,9	2514	-16,7	1318	3,4	564	-6,9	754	12,7	678	-28,6
Ивановская область	1113	5,5	496	1,6	617	8,8	1113	5,5	435	-18,2	174	-23,0	261	-14,7	638	13,3
Калужская область	1280	-12,0	704	5,1	576	-26,5	1280	-12,0	951	11,5	388	20,5	563	6,0	398	-39,3
Костромская область	734	-10,5	295	-15,0	439	-7,2	734	-10,5	394	-14,5	160	-24,5	234	-6,0	128	-32,3
Курская область	1129	-4,7	441	-17,1	688	5,4	1129	-4,7	833	4,9	310	7,3	523	3,6	59	-58,2
Липецкая область	988	-6,1	388	-8,3	600	-4,6	988	-6,1	603	-3,1	223	-0,4	380	-4,5	155	-32,9
г. Москва	10547	-20,9	6351	-18,9	4196	-23,7	10547	-20,9	4684	-14,7	2469	-12,2	2215	-17,3	5515	-31,0
Московская область	6392	-2,7	3519	-4,9	2873	0,2	6392	-2,7	4847	-6,4	1910	-11,6	2937	-2,8	1447	-30,0
Орловская область	680	-13,2	325	-21,9	355	-3,3	680	-13,2	402	-13,7	184	-11,1	218	-15,8	103	-56,2
Рязанская область	805	2,0	435	-6,5	370	14,2	805	2,0	610	-1,3	324	-4,7	286	2,9	46	-29,2
Смоленская область	1092	4,9	504	2,4	588	7,1	1092	4,9	740	-14,7	303	-20,1	437	-10,6	141	0,0
Тамбовская область	1013	-11,8	462	-13,3	551	-10,4	1013	-11,8	695	-18,0	253	-37,1	442	-0,9	56	-49,5
Тверская область	1371	-16,9	731	-20,9	640	-11,7	1371	-16,9	651	-9,1	300	-21,5	351	5,1	558	-39,7
Тульская область	922	-3,2	512	16,1	410	-19,8	922	-3,2	565	-11,2	243	-19,5	322	-3,6	265	17,3
Ярославская область	1144	-23,8	622	-29,8	522	-15,1	1144	-23,8	609	9,3	282	8,0	327	10,5	345	-43,4
<b>Северо-Западный ФО</b>	<b>14197</b>	<b>-9,6</b>	<b>7409</b>	<b>-4,9</b>	<b>6788</b>	<b>-14,3</b>	<b>14197</b>	<b>-9,6</b>	<b>7599</b>	<b>-6,8</b>	<b>3193</b>	<b>-5,0</b>	<b>4406</b>	<b>-8,1</b>	<b>4970</b>	<b>-20,1</b>
Республика Карелия	1002	-13,7	462	-13,8	540	-13,6	1002	-13,7	331	-27,4	133	-17,9	198	-32,7	265	-39,6
Республика Коми	1418	-13,4	674	-13,9	744	-13,0	1418	-13,4	845	-9,7	351	7,7	494	-19,0	567	-17,8
Архангельская обл. (с АО )	1628	-7,5	811	14,2	817	-22,2	1628	-7,5	709	-3,4	289	3,6	420	-7,7	484	5,7
в том числе																
Архангельская обл. (без а/о)	1585	-5,7	791	17,4	794	-21,1	1585	-5,7	687	-5,2	276	-0,7	411	-8,1	477	8,2
Ненецкий АО	43	-46,3	20	-44,4	23	-47,7	43	-46,3	22	144,4	13	1200,0	9	12,5	7	-58,8
Вологодская область	1802	-14,3	675	-20,5	1127	-10,1	1802	-14,3	901	-10,4	277	-21,3	624	-4,6	634	-32,5
Калининградская область	1071	-2,4	621	7,4	450	-13,3	1071	-2,4	545	-6,5	215	-24,8	330	11,1	407	-12,7
ГУВД г.Санкт-Петерб. и Лен.обл	4780	-4,8	3064	2,0	1716	-15,0	4780	-4,8	2748	-3,2	1331	0,1	1417	-6,1	1898	-17,3
в том числе																
Ленинградская область	1253	-1,5	775	-5,6	478	6,0	1253	-1,5	876	-1,2	438	4,3	438	-6,2	382	-18,7
г. Санкт-Петербург	3527	-5,9	2289	4,9	1238	-21,0	3527	-5,9	1872	-4,1	893	-1,9	979	-6,0	1516	-17,0
Мурманская область	1035	-14,5	374	-15,2	661	-14,0	1035	-14,5	665	-7,4	198	-12,8	467	-4,9	364	-9,2
Новгородская область	820	-6,5	430	-6,9	390	-6,0	820	-6,5	477	-9,3	224	-8,6	253	-10,0	152	11,8
Псковская область	641	-23,6	298	-29,7	343	-17,3	641	-23,6	378	5,6	175	13,6	203	-0,5	199	-49,2

	ЗАРЕГИСТРИРОВАНО ПРЕСТУПЛЕНИЙ (в отчетном периоде)								Из числа преступлений, дела и материалы о которых находились в производстве							
	ВСЕГО	темпы прироста (снижения), в %	в том числе				ВСЕГО	темпы прироста (снижения), в %	РАСКРЫТО				ВСЕГО	темпы прироста (снижения), в %		
			следствие по которым						в отчетном месяце	в том числе следствие по которым						
			обязательно		необязательно					обязательно		необязательно				
ВСЕГО	+,- в %	ВСЕГО	+,- в %	ВСЕГО	+,- в %	ВСЕГО	+,- в %	ВСЕГО	+,- в %	ВСЕГО	+,- в %	ВСЕГО	+,- в %			
<b>Северо-Кавказский ФО</b>	<b>5768</b>	<b>-6,7</b>	<b>3383</b>	<b>-8,1</b>	<b>2385</b>	<b>-4,5</b>	<b>5768</b>	<b>-6,7</b>	<b>3612</b>	<b>-0,3</b>	<b>1737</b>	<b>-2,4</b>	<b>1875</b>	<b>1,6</b>	<b>1457</b>	<b>-14,3</b>
Ставропольский край	2608	-12,5	1482	-15,6	1126	-8,0	2608	-12,5	1567	-13,1	715	-20,1	852	-6,3	1093	-12,0
Республика Ингушетия	103	-22,0	86	1,2	17	-63,8	103	-22,0	56	7,7	41	20,6	15	-16,7	39	129,4
Республика Дагестан	1335	-7,7	758	-10,8	577	-3,2	1335	-7,7	826	-2,4	440	4,0	386	-8,7	85	-41,8
Кабардино-Балкарская Респ.	563	-0,7	373	4,8	190	-10,0	563	-0,7	317	15,3	176	21,4	141	8,5	149	6,4
Респ. Сев.Осетия - Алания	589	18,0	339	11,5	250	28,2	589	18,0	454	43,7	209	50,4	245	38,4	25	-56,1
Карачаево-Черкесская Респ.	277	14,5	186	17,0	91	9,6	277	14,5	188	-5,5	80	-17,5	108	5,9	48	-12,7
Чеченская Республика	293	-6,7	159	-8,1	134	-5,0	293	-6,7	204	54,5	76	65,2	128	48,8	18	-59,1
<b>Южный ФО</b>	<b>16703</b>	<b>-6,5</b>	<b>9549</b>	<b>-12,9</b>	<b>7154</b>	<b>3,7</b>	<b>16703</b>	<b>-6,5</b>	<b>9376</b>	<b>-4,4</b>	<b>4254</b>	<b>-8,9</b>	<b>5122</b>	<b>-0,2</b>	<b>5161</b>	<b>-27,9</b>
Краснодарский край	5320	-6,9	3180	-9,2	2140	-3,3	5320	-6,9	3039	-0,2	1316	1,7	1723	-1,5	1767	-21,2
Астраханская область	1059	-2,2	492	-18,9	567	19,1	1059	-2,2	563	-14,2	212	-9,4	351	-16,8	189	-19,9
Волгоградская область	3005	-6,9	1595	-16,6	1410	7,3	3005	-6,9	1760	-1,5	786	-24,7	974	31,3	839	-31,5
Ростовская область	4769	-3,2	2792	-7,1	1977	3,0	4769	-3,2	2527	-6,4	1215	-3,6	1312	-8,9	1405	-22,0
Республика Адыгея	322	4,9	186	-5,1	136	22,5	322	4,9	171	-8,6	74	-22,9	97	6,6	57	-3,4
Республика Калмыкия	253	-9,0	93	-28,5	160	8,1	253	-9,0	144	8,3	51	21,4	93	2,2	24	-51,0
Республика Крым	1644	-10,7	1014	-20,3	630	10,9	1644	-10,7	1004	-4,4	504	-8,9	500	0,6	773	-34,5
г. Севастополь	331	-32,6	197	-42,1	134	-11,3	331	-32,6	168	-32,0	96	-34,7	72	-28,0	107	-71,0
<b>Приволжский ФО</b>	<b>31427</b>	<b>-6,3</b>	<b>14356</b>	<b>-8,8</b>	<b>17071</b>	<b>-4,1</b>	<b>31427</b>	<b>-6,3</b>	<b>18087</b>	<b>-3,7</b>	<b>6958</b>	<b>-6,1</b>	<b>11129</b>	<b>-2,2</b>	<b>10178</b>	<b>-23,0</b>
Республика Башкортостан	4645	-17,5	2049	-26,4	2596	-8,8	4645	-17,5	2841	1,4	1093	10,6	1748	-3,7	1870	-23,0
Республика Марий Эл	567	9,5	266	-6,7	301	29,2	567	9,5	358	-4,8	134	-21,6	224	9,3	162	-18,6
Республика Мордовия	729	-9,1	289	-10,8	440	-7,9	729	-9,1	416	16,9	144	-1,4	272	29,5	119	-29,6
Республика Татарстан	3540	-8,6	1783	-13,5	1757	-3,0	3540	-8,6	2022	11,4	878	-4,5	1144	27,7	1289	-33,8
Удмуртская Республика	1879	-17,2	683	-13,9	1196	-19,0	1879	-17,2	1075	-1,9	378	-6,9	697	1,0	746	-6,6
Чувашская Республика	1058	7,8	534	5,5	524	10,3	1058	7,8	745	-5,1	281	-26,1	464	14,6	240	-52,5
Кировская область	1867	-4,4	808	-12,7	1059	3,2	1867	-4,4	1133	8,4	404	2,3	729	12,2	469	-9,8
Нижегородская область	2859	-2,6	1504	2,8	1355	-8,0	2859	-2,6	1584	-8,5	605	-16,8	979	-2,5	1099	22,2
Оренбургская область	2104	-4,2	1085	-4,4	1019	-4,0	2104	-4,2	1203	-3,0	510	-1,9	693	-3,8	605	-30,5
Пензенская область	941	-14,8	377	-23,7	564	-7,5	941	-14,8	730	-4,7	271	-8,4	459	-2,3	154	-38,2
Пермский край	3472	-19,5	1382	-22,0	2090	-17,8	3472	-19,5	2207	3,4	766	3,8	1441	3,1	1517	-29,8
Самарская область	3387	-3,7	1680	-1,4	1707	-5,8	3387	-3,7	2202	-24,4	839	-16,5	1363	-28,5	954	-15,9
Саратовская область	3336	52,1	1470	61,9	1866	45,2	3336	52,1	987	-10,8	425	-12,7	562	-9,2	640	-7,9
Ульяновская область	1043	-17,0	446	-23,9	597	-10,9	1043	-17,0	584	-5,8	230	0,0	354	-9,2	314	-50,7

	ЗАРЕГИСТРИРОВАНО ПРЕСТУПЛЕНИЙ (в отчетном периоде)								Из числа преступлений, дела и материалы о которых находились в производстве							
	ВСЕГО	темпы прироста (снижения), в %	в том числе						ВСЕГО	темпы прироста (снижения), в %	РАСКРЫТО				НЕ РАСКРЫТО	
			следствие по которым				в отчетном месяце				в том числе следствие по которым				ВСЕГО	темпы прироста (снижения), в %
			обязательно		необязательно						обязательно		необязательно			
ВСЕГО	+,- в %	ВСЕГО	+,- в %	ВСЕГО	+,- в %	ВСЕГО	+,- в %	ВСЕГО	+,- в %	ВСЕГО	+,- в %	ВСЕГО	+,- в %	ВСЕГО	+,- в %	
<b>Уральский ФО</b>	<b>14661</b>	<b>-2,8</b>	<b>7225</b>	<b>1,9</b>	<b>7436</b>	<b>-7,0</b>	<b>14661</b>	<b>-2,8</b>	<b>8419</b>	<b>-2,4</b>	<b>3149</b>	<b>-2,5</b>	<b>5270</b>	<b>-2,4</b>	<b>5730</b>	<b>-16,7</b>
Курганская область	1460	-2,1	583	-11,8	877	5,5	1460	-2,1	1035	2,1	376	1,3	659	2,5	316	-22,7
Свердловская область	4406	-11,6	2102	-9,4	2304	-13,6	4406	-11,6	2653	-1,0	985	-2,4	1668	-0,2	1650	-22,4
Тюменская область (с а/о)	4209	-7,7	2088	-1,6	2121	-13,1	4209	-7,7	2267	-2,1	850	-6,3	1417	0,6	1432	-21,2
в том числе																
Тюменская обл. (без а/о)	1882	-14,3	893	-12,5	989	-15,8	1882	-14,3	1058	3,2	378	-4,3	680	7,9	834	-26,1
Ханты-Мансийский АО - Югра	1743	2,7	950	14,6	793	-8,7	1743	2,7	917	-8,3	353	-14,7	564	-3,8	348	-7,9
Ямало-Ненецкий АО	584	-12,6	245	-9,9	339	-14,4	584	-12,6	292	0,3	119	21,4	173	-10,4	250	-19,6
Челябинская область	4586	13,2	2452	23,3	2134	3,5	4586	13,2	2464	-5,8	938	-0,4	1526	-8,8	2332	-7,7
<b>Сибирский ФО</b>	<b>26613</b>	<b>-10,2</b>	<b>13698</b>	<b>-17,2</b>	<b>12915</b>	<b>-1,3</b>	<b>26613</b>	<b>-10,2</b>	<b>15906</b>	<b>-6,3</b>	<b>6731</b>	<b>-12,0</b>	<b>9175</b>	<b>-1,6</b>	<b>10007</b>	<b>-22,1</b>
Республика Алтай	381	-2,6	196	8,9	185	-12,3	381	-2,6	230	-2,1	79	-6,0	151	0,0	75	-7,4
Республика Бурятия	1536	-20,7	803	-23,0	733	-18,1	1536	-20,7	1338	-13,3	534	-17,7	804	-10,1	482	-24,2
Республика Тыва	675	18,6	391	1,3	284	55,2	675	18,6	249	0,0	134	-4,3	115	5,5	319	68,8
Республика Хакасия	854	-3,8	387	-24,7	467	24,9	854	-3,8	508	-11,8	168	-47,2	340	31,8	163	-20,5
Алтайский край	3215	-17,1	1505	-22,6	1710	-11,7	3215	-17,1	2398	-8,2	1001	-7,3	1397	-8,8	758	-29,6
Красноярский край	4115	-10,1	2276	-14,9	1839	-3,3	4115	-10,1	1987	-13,5	843	-16,5	1144	-11,2	1796	-24,8
Иркутская область	2902	-3,8	1606	-12,6	1296	9,7	2902	-3,8	2060	0,4	953	-5,0	1107	5,5	1471	-13,8
Кемеровская область	4267	-6,3	1985	-12,7	2282	0,1	4267	-6,3	2318	-6,5	882	-12,8	1436	-2,0	1862	-6,6
Новосибирская область	3112	-14,9	1721	-25,8	1391	4,0	3112	-14,9	1664	-1,7	845	-4,3	819	1,2	1125	-39,0
Омская область	1940	-8,5	893	-16,0	1047	-1,0	1940	-8,5	1162	-5,8	454	-18,6	708	4,7	504	-34,0
Томская область	1597	-4,4	800	-5,7	797	-3,0	1597	-4,4	886	18,8	333	18,1	553	19,2	605	-23,8
Забайкальский край	2019	-14,6	1135	-22,0	884	-2,5	2019	-14,6	1106	-12,4	505	-20,1	601	-4,6	847	-27,4
<b>Дальневосточный ФО</b>	<b>8688</b>	<b>-8,7</b>	<b>4854</b>	<b>-11,8</b>	<b>3834</b>	<b>-4,4</b>	<b>8688</b>	<b>-8,7</b>	<b>4446</b>	<b>-3,1</b>	<b>1995</b>	<b>-10,7</b>	<b>2451</b>	<b>4,3</b>	<b>3968</b>	<b>-23,7</b>
Республика Саха (Якутия)	888	-0,8	430	-4,7	458	3,2	888	-0,8	505	-1,8	228	2,7	277	-5,1	331	11,8
Приморский край	2672	-16,2	1576	-19,1	1096	-11,6	2672	-16,2	1395	-7,4	588	-20,4	807	5,1	1401	-30,2
Хабаровский край	1789	-11,0	1071	-13,4	718	-7,1	1789	-11,0	1032	-4,5	488	-12,4	544	3,8	888	-35,1
Камчатский край	542	27,8	229	18,7	313	35,5	542	27,8	218	44,4	97	42,6	121	45,8	135	-15,1
Амурская область	1441	-4,8	819	-2,8	622	-7,3	1441	-4,8	666	2,6	331	-2,6	335	8,4	512	-34,2
Магаданская область	205	-28,6	113	-26,1	92	-31,3	205	-28,6	146	2,8	61	-14,1	85	19,7	58	-34,8
Сахалинская область	844	-3,5	460	-5,7	384	-0,8	844	-3,5	332	-14,0	120	-22,6	212	-8,2	506	34,6
Еврейская АО	240	-4,8	138	-10,4	102	4,1	240	-4,8	119	-14,4	65	-12,2	54	-16,9	114	0,9
Чукотский АО	67	-1,5	18	-48,6	49	48,5	67	-1,5	33	94,1	17	88,9	16	100,0	23	35,3
<b>Территории</b>	<b>153865</b>	<b>-8,7</b>	<b>79835</b>	<b>-11,3</b>	<b>74030</b>	<b>-5,8</b>	<b>153865</b>	<b>-8,7</b>	<b>88626</b>	<b>-5,2</b>	<b>37485</b>	<b>-8,7</b>	<b>51141</b>	<b>-2,5</b>	<b>52914</b>	<b>-23,8</b>
<b>Транспорт России</b>	<b>3188</b>	<b>-4,6</b>	<b>1569</b>	<b>-13,1</b>	<b>1619</b>	<b>5,5</b>	<b>3188</b>	<b>-4,6</b>	<b>1717</b>	<b>-3,4</b>	<b>733</b>	<b>-19,8</b>	<b>984</b>	<b>13,9</b>	<b>450</b>	<b>-16,0</b>
<b>Всего по России</b>	<b>157053</b>	<b>-8,6</b>	<b>81404</b>	<b>-11,3</b>	<b>75649</b>	<b>-5,6</b>	<b>157053</b>	<b>-8,6</b>	<b>90343</b>	<b>-5,1</b>	<b>38218</b>	<b>-8,9</b>	<b>52125</b>	<b>-2,2</b>	<b>53364</b>	<b>-23,7</b>



## СОСТОЯНИЕ И ДИНАМИКА ТЯЖКИХ И ОСОБО ТЯЖКИХ ПРЕСТУПЛЕНИЙ В РЕГИОНАХ РОССИИ

	ЗАРЕГИСТРИРОВАНО (в отчетном периоде)			РАСКРЫТО						НЕ РАСКРЫТО (из находящихся в производстве)		
				с учетом преступлений прошлых лет		без учета преступлений прошлых лет						
	ВСЕГО	+,- в %	Уд. вес в числе зарег. преступ- лений, %	ВСЕГО	+,- в %	ВСЕГО	+,- в %	РАСКРЫВАЕ- МОСТЬ (%)	Уд. вес от числа находящихся в производ. преступлений данного вида, %	ВСЕГО	+,- в %	Уд. вес от общего числа преступлений, приост. по п.1-3 ч.1 ст. 208 УПК РФ, %
<b>Центральный ФО</b>	<b>9403</b>	<b>-16,6</b>	<b>26,7</b>	<b>5448</b>	<b>-12,5</b>	<b>5048</b>	<b>-13,1</b>	<b>71,1</b>	<b>11,0</b>	<b>2048</b>	<b>-35,5</b>	<b>18,0</b>
Белгородская область	199	-9,1	19,4	120	-16,7	112	-15,2	82,4	12,2	24	-38,5	12,2
Брянская область	208	-29,7	18,8	132	-19,0	124	-20,0	69,3	12,3	55	27,9	15,1
Владимирская область	369	-14,2	26,3	221	-15,3	207	-15,5	72,4	11,7	79	-12,2	26,4
Воронежская область	554	-25,1	22,0	278	3,3	260	3,6	76,9	11,8	78	-17,0	11,5
Ивановская область	267	-9,8	24,0	87	-49,4	81	-49,4	36,8	6,3	139	15,8	21,8
Калужская область	352	12,5	27,5	171	-7,1	150	-12,3	59,3	11,2	103	-32,2	25,9
Костромская область	154	-17,2	21,0	75	-24,2	69	-28,1	80,2	11,2	17	-43,3	13,3
Курская область	208	-14,8	18,4	148	25,4	140	29,6	96,6	13,5	5	-37,5	8,5
Липецкая область	194	-12,2	19,6	116	28,9	110	27,9	81,5	10,9	25	-39,0	16,1
г. Москва	3310	-22,6	31,4	1928	-10,1	1748	-14,2	67,1	10,0	857	-38,7	15,5
Московская область	1892	-6,9	29,6	1134	-10,3	1084	-7,8	70,8	11,5	447	-42,6	30,9
Орловская область	111	-34,3	16,3	70	-15,7	68	0,0	66,0	10,5	35	-22,2	34,0
Рязанская область	234	-7,5	29,1	204	-1,4	198	0,5	94,7	16,9	11	-21,4	23,9
Смоленская область	292	9,0	26,7	160	-15,3	145	-18,5	91,8	12,7	13	-62,9	9,2
Тамбовская область	204	-20,0	20,1	155	-48,5	129	-44,9	92,8	15,3	10	-65,5	17,9
Тверская область	282	-26,6	20,6	150	-24,6	142	-26,8	73,6	12,7	51	-34,6	9,1
Тульская область	293	-2,0	31,8	146	-29,5	141	-30,9	75,4	11,5	46	-14,8	17,4
Ярославская область	280	-27,8	24,5	153	18,6	140	21,7	72,5	9,4	53	-57,6	15,4
<b>Северо-Западный ФО</b>	<b>3584</b>	<b>-9,6</b>	<b>25,2</b>	<b>1594</b>	<b>-10,7</b>	<b>1475</b>	<b>-11,0</b>	<b>50,4</b>	<b>8,3</b>	<b>1450</b>	<b>-17,0</b>	<b>29,2</b>
Республика Карелия	192	-7,2	19,2	62	-28,7	54	-32,5	62,1	5,5	33	-10,8	12,5
Республика Коми	242	-9,0	17,1	132	-10,8	124	-2,4	68,9	11,2	56	-20,0	9,9
Архангельская обл. (с АО )	302	-15,4	18,6	129	-13,4	124	-13,9	72,1	10,2	48	-26,2	9,9
в том числе												
Архангельская обл. (без а/о)	292	-14,4	18,4	123	-17,4	119	-17,4	71,3	10,2	48	-25,0	10,1
Ненецкий АО	10	-37,5	23,3	6	-	5	-	100,0	8,5	0	-100,0	0,0
Вологодская область	288	-22,4	16,0	149	-22,0	126	-25,0	51,2	9,9	120	2,6	18,9
Калининградская область	220	-18,8	20,5	84	-38,2	78	-37,1	47,0	6,8	88	-17,0	21,6
ГУВД г.Санкт-Петербур. и Лен.обл	1856	2,7	38,8	727	5,2	680	3,8	39,7	7,1	1034	-15,2	54,5
в том числе												
Ленинградская область	406	-6,9	32,4	252	39,2	232	30,3	52,8	10,1	207	-6,3	54,2
г. Санкт-Петербург	1450	5,7	41,1	475	-6,9	448	-6,1	35,1	6,2	827	-17,1	54,6
Мурманская область	184	-26,4	17,8	136	-12,8	122	-15,9	81,3	14,6	28	-46,2	7,7
Новгородская область	156	-31,0	19,0	89	-35,0	86	-31,7	86,0	8,6	14	0,0	9,2
Псковская область	144	-30,4	22,5	86	-3,4	81	-8,0	73,6	11,6	29	-56,7	14,6

	ЗАРЕГИСТРИРОВАНО (в отчетном периоде)			РАСКРЫТО						НЕ РАСКРЫТО (из находящихся в производстве)		
				с учетом преступлений прошлых лет		без учета преступлений прошлых лет						
	ВСЕГО	+, - в %	Уд. вес в числе зарег. преступ- лений, %	ВСЕГО	+, - в %	ВСЕГО	+, - в %	РАСКРЫВАЕ- МОСТЬ (%)	Уд. вес от числа находящихся в производ. преступлений данного вида, %	ВСЕГО	+, - в %	Уд. вес от общего числа преступлений, приост. по п.1-3 ч.1 ст. 208 УПК РФ, %
<b>Северо-Кавказский ФО</b>	<b>1526</b>	<b>-7,3</b>	<b>26,5</b>	<b>832</b>	<b>16,4</b>	<b>761</b>	<b>19,1</b>	<b>69,5</b>	<b>9,9</b>	<b>334</b>	<b>-12,3</b>	<b>22,9</b>
Ставропольский край	557	-28,4	21,4	358	-6,3	314	-7,1	60,0	9,8	209	3,0	19,1
Республика Ингушетия	44	-24,1	42,7	28	86,7	27	92,9	58,7	4,0	19	375,0	48,7
Республика Дагестан	412	12,3	30,9	207	54,5	195	56,0	86,3	12,7	31	-59,2	36,5
Кабардино-Балкарская Респ.	186	29,2	33,0	91	42,2	87	64,2	65,4	10,0	46	53,3	30,9
Респ. Сев.Осетия - Алания	171	24,8	29,0	102	82,1	97	86,5	97,0	14,3	3	-72,7	12,0
Карачаево-Черкесская Респ.	79	5,3	28,5	23	-34,3	20	-39,4	52,6	5,2	18	-21,7	37,5
Чеченская Республика	77	-12,5	26,3	23	-20,7	21	-12,5	72,4	6,8	8	-76,5	44,4
<b>Южный ФО</b>	<b>3781</b>	<b>-9,5</b>	<b>22,6</b>	<b>1854</b>	<b>-7,3</b>	<b>1659</b>	<b>-7,6</b>	<b>66,7</b>	<b>11,5</b>	<b>829</b>	<b>-28,8</b>	<b>16,1</b>
Краснодарский край	1272	-4,4	23,9	625	5,9	554	5,7	67,1	12,1	272	-22,1	15,4
Астраханская область	200	-28,3	18,9	81	2,5	73	1,4	59,3	8,5	50	-33,3	26,5
Волгоградская область	603	-10,3	20,1	336	-14,9	301	-18,4	72,0	13,1	117	-52,0	13,9
Ростовская область	1146	-10,4	24,0	509	-9,3	480	-4,2	68,1	10,7	225	-3,0	16,0
Республика Адыгея	74	-1,3	23,0	22	-43,6	16	-56,8	84,2	4,4	3	-50,0	5,3
Республика Калмыкия	48	-2,0	19,0	23	15,0	23	64,3	76,7	12,4	7	0,0	29,2
Республика Крым	360	-3,7	21,9	214	-4,5	178	-10,6	57,4	14,0	132	-25,8	17,1
г. Севастополь	78	-35,5	23,6	44	-52,7	34	-57,5	59,6	8,3	23	-68,9	21,5
<b>Приволжский ФО</b>	<b>6061</b>	<b>-15,8</b>	<b>19,3</b>	<b>3269</b>	<b>-13,7</b>	<b>3049</b>	<b>-12,8</b>	<b>63,0</b>	<b>12,2</b>	<b>1792</b>	<b>-15,5</b>	<b>17,6</b>
Республика Башкортостан	865	-19,5	18,6	507	13,2	479	15,7	59,1	13,7	331	-24,3	17,7
Республика Марий Эл	85	-22,7	15,0	72	5,9	66	6,5	79,5	16,8	17	-54,1	10,5
Республика Мордовия	134	-16,8	18,4	76	28,8	75	29,3	76,5	11,4	23	-34,3	19,3
Республика Татарстан	674	-18,9	19,0	417	-15,8	392	-16,9	68,7	13,7	179	-33,0	13,9
Удмуртская Республика	315	-22,4	16,8	190	-21,8	178	-18,3	55,8	14,5	141	22,6	18,9
Чувашская Республика	212	5,0	20,0	90	-33,3	89	-28,8	73,6	10,2	32	-44,8	13,3
Кировская область	344	-19,2	18,4	152	-14,1	143	-12,8	52,4	10,9	130	32,7	27,7
Нижегородская область	660	-10,9	23,1	293	-29,6	262	-31,9	51,1	9,5	251	8,2	22,8
Оренбургская область	453	-5,8	21,5	250	-0,4	236	7,3	68,8	14,3	107	-29,6	17,7
Пензенская область	195	-26,7	20,7	107	-15,7	101	-15,1	72,7	11,4	38	-19,1	24,7
Пермский край	635	-19,5	18,3	355	-15,9	314	-19,7	59,0	11,5	218	1,9	14,4
Самарская область	709	-13,6	20,9	406	-25,2	383	-22,0	67,4	13,4	185	-2,6	19,4
Саратовская область	557	6,3	16,7	191	-29,0	182	-26,0	61,5	8,5	114	-20,3	17,8
Ульяновская область	223	-38,6	21,4	163	20,7	149	13,7	85,1	12,6	26	-72,9	8,3

	ЗАРЕГИСТРИРОВАНО (в отчетном периоде)			РАСКРЫТО						НЕ РАСКРЫТО (из находящихся в производстве)		
				с учетом преступлений прошлых лет		без учета преступлений прошлых лет						
	ВСЕГО	+, - в %	Уд. вес в числе зарег. преступ- лений, %	ВСЕГО	+, - в %	ВСЕГО	+, - в %	РАСКРЫВАЕ- МОСТЬ (%)	Уд. вес от числа находящихся в производ. преступлений данного вида, %	ВСЕГО	+, - в %	Уд. вес от общего числа преступлений, приост. по п.1-3 ч.1 ст. 208 УПК РФ, %
<b>Уральский ФО</b>	<b>3643</b>	<b>7,9</b>	<b>24,8</b>	<b>1686</b>	<b>-2,1</b>	<b>1596</b>	<b>-0,8</b>	<b>56,3</b>	<b>11,0</b>	<b>1241</b>	<b>9,4</b>	<b>21,7</b>
Курганская область	280	-7,9	19,2	170	3,0	164	0,6	71,6	16,5	65	-11,0	20,6
Свердловская область	1064	-8,6	24,1	530	-15,5	499	-14,4	58,4	9,7	355	-12,6	21,5
Тюменская область (с а/о)	1072	4,0	25,5	455	-3,6	428	-1,8	59,2	11,6	295	-2,0	20,6
в том числе												
Тюменская обл. (без а/о)	361	-13,0	19,2	195	-1,5	190	0,0	57,6	14,1	140	-12,5	16,8
Ханты-Мансийский АО - Югра	581	21,3	33,3	178	-19,8	163	-17,3	59,9	9,2	109	7,9	31,3
Ямало-Ненецкий АО	130	-5,1	22,3	82	57,7	75	53,1	62,0	13,6	46	15,0	18,4
Челябинская область	1227	39,7	26,8	531	15,7	505	18,3	49,0	10,9	526	48,6	22,6
<b>Сибирский ФО</b>	<b>5411</b>	<b>-14,5</b>	<b>20,3</b>	<b>3092</b>	<b>-9,9</b>	<b>2784</b>	<b>-10,5</b>	<b>60,8</b>	<b>12,1</b>	<b>1796</b>	<b>-26,8</b>	<b>17,9</b>
Республика Алтай	101	36,5	26,5	22	-18,5	22	-18,5	75,9	8,9	7	-50,0	9,3
Республика Бурятия	324	-23,9	21,1	267	-16,8	232	-21,1	68,6	16,0	106	6,0	22,0
Республика Тыва	185	22,5	27,4	87	11,5	78	32,2	59,5	6,8	53	26,2	16,6
Республика Хакасия	151	-6,8	17,7	85	-15,8	82	-14,6	84,5	13,6	15	-21,1	9,2
Алтайский край	532	-27,4	16,5	450	-9,5	423	-7,8	79,4	20,2	110	-28,1	14,5
Красноярский край	858	-15,9	20,9	402	-9,3	347	-12,2	52,0	10,5	320	-17,1	17,8
Иркутская область	625	4,5	21,5	365	10,3	321	1,9	54,4	10,2	269	-24,0	18,3
Кемеровская область	775	-12,2	18,2	366	-25,8	337	-22,9	48,0	10,3	365	-5,9	19,6
Новосибирская область	666	-28,3	21,4	386	-12,1	367	-6,9	65,8	12,9	191	-48,1	17,0
Омская область	504	0,2	26,0	250	-13,2	229	-9,1	64,7	13,0	125	-50,4	24,8
Томская область	271	-9,4	17,0	114	-20,8	109	-17,4	54,0	10,0	93	-41,1	15,4
Забайкальский край	419	-23,5	20,8	298	10,0	237	-4,8	62,5	11,0	142	-35,2	16,8
<b>Дальневосточный ФО</b>	<b>1827</b>	<b>-12,8</b>	<b>21,0</b>	<b>1023</b>	<b>-2,3</b>	<b>890</b>	<b>-3,1</b>	<b>54,5</b>	<b>10,5</b>	<b>744</b>	<b>-23,6</b>	<b>18,8</b>
Республика Саха (Якутия)	192	-2,5	21,6	94	-38,2	89	-22,6	65,9	10,7	46	-6,1	13,9
Приморский край	622	-18,9	23,3	315	-13,7	262	-18,9	43,3	9,3	343	-31,3	24,5
Хабаровский край	339	-8,9	18,9	235	11,9	200	8,1	61,3	13,3	126	-37,3	14,2
Камчатский край	84	-8,7	15,5	58	61,1	47	51,6	56,0	11,0	37	48,0	27,4
Амурская область	346	3,9	24,0	192	30,6	169	24,3	61,5	10,9	106	-7,8	20,7
Магаданская область	63	-19,2	30,7	24	-31,4	23	-30,3	74,2	10,5	8	-52,9	13,8
Сахалинская область	131	-26,0	15,5	59	-3,3	56	-1,8	48,7	6,8	59	40,5	11,7
Еврейская АО	40	-36,5	16,7	38	0,0	37	2,8	69,8	12,5	16	-27,3	14,0
Чукотский АО	10	-33,3	14,9	8	166,7	7	250,0	70,0	10,4	3	-25,0	13,0
<b>Территории</b>	<b>35378</b>	<b>-12,3</b>	<b>23,0</b>	<b>18947</b>	<b>-9,2</b>	<b>17398</b>	<b>-9,3</b>	<b>62,9</b>	<b>11,0</b>	<b>10244</b>	<b>-22,2</b>	<b>19,4</b>
<b>Транспорт России</b>	<b>860</b>	<b>-11,1</b>	<b>27,0</b>	<b>376</b>	<b>-19,0</b>	<b>345</b>	<b>-22,1</b>	<b>71,3</b>	<b>10,0</b>	<b>139</b>	<b>-4,1</b>	<b>30,9</b>
<b>Всего по России</b>	<b>36238</b>	<b>-12,2</b>	<b>23,1</b>	<b>19323</b>	<b>-9,5</b>	<b>17743</b>	<b>-9,5</b>	<b>63,1</b>	<b>11,0</b>	<b>10383</b>	<b>-22,0</b>	<b>19,5</b>

## **Краткая характеристика состояния преступности в Российской Федерации за январь 2017 года.**

1. В январе 2017 года зарегистрировано 157,1 тыс. преступлений, или на 8,6% меньше, чем за аналогичный период прошлого года. Рост регистрируемых преступлений отмечен в 13 субъектах Российской Федерации, снижение – в 72 субъектах.

2. 93,7% всех зарегистрированных преступлений выявляется органами внутренних дел, причем 3,9% из них – на стадии приготовления и покушения. Всего на этих стадиях выявлено 5,8 тыс. преступлений (-21,1%).

3. Значительная часть (41,2%) преступлений регистрируется в республиканских, краевых и областных центрах – всего 64,6 тыс., пятая часть (21,5%) – в сельской местности, где зарегистрировано 33,7 тыс. преступлений, что на 6,0% меньше, чем за январь 2016 года.

4. В результате преступных посягательств погибло 2,6 тыс. человек (+2,1%), здоровью 3,7 тыс. человек причинен тяжкий вред (+0,4%). На сельскую местность приходится 41,1% погибших (1,1 тыс. чел.), на города и поселки, не являющиеся центрами субъектов Федерации, - 36,0% лиц, здоровью которых причинен тяжкий вред (1,3 тыс. чел.).

5. Ущерб от преступлений (по оконченным и приостановленным уголовным делам) составил 26,21 млрд руб., что на 14,6% меньше аналогичного показателя прошлого года. Причем две трети ущерба (64,6%) приходится на преступления, зарегистрированные в центрах субъектов Российской Федерации.

6. Удельный вес тяжких и особо тяжких преступлений в числе зарегистрированных сократился с 24,0% в январе 2016 года до 23,1%.

7. Почти половину всех зарегистрированных преступлений (47,2%) составляют хищения чужого имущества, совершенные путем: кражи – 52,4 тыс. (-19,2%), мошенничества – 16,5 тыс. (+2,6%), грабежа – 4,5 тыс. (-9,1%), разбоя – 696 (-18,4%). Почти каждая четвертая кража (27,2%), каждый двадцать четвертый грабеж (4,2%), и каждое одиннадцатое разбойное нападение (9,3%) были сопряжены с незаконным проникновением в жилище, помещение или иное хранилище.

Каждое тридцать третье (3,0%) зарегистрированное преступление – квартирная кража. В январе 2017 года их число сократилось на 9,6% по сравнению с аналогичным периодом прошлого года.

8. Количество выявленных преступлений, связанных с незаконным оборотом оружия, по сравнению с январем 2016 года возросло на 0,6% и составило 2,3 тыс., а количество выявленных фактов хищения и вымогательства оружия, боеприпасов, взрывчатых веществ и взрывных устройств сократилось на 20,2% (79 фактов).

В январе 2017 года с использованием оружия совершено 549 преступлений (+1,3%). Наибольшее количество зарегистрированных преступлений данной категории отмечается в Тюменской области (24), Свердловской области (24), Краснодарском крае (23), Курганской области (23), г. Москве (23).

9. В январе 2017 года зарегистрировано 1,3 тыс. экологических преступлений, что на 3,5% больше, чем за аналогичный период прошлого года.

10. По сравнению с январем 2016 года на 8,5% сократилось число преступлений экономической направленности, выявленных правоохранительными органами. Всего выявлено 12,3 тыс. преступлений данной категории, удельный вес этих преступлений в общем числе зарегистрированных составил 7,8%.

Материальный ущерб от указанных преступлений (по оконченным уголовным делам) составил 17,48 млрд руб.

Тяжкие и особо тяжкие преступления в общем числе выявленных преступлений экономической направленности составили 67,1%.

Подразделениями органов внутренних дел выявлено 11,3 тыс. преступлений экономической направленности, их удельный вес в общем массиве преступлений экономической направленности составил 92,0%.

11. В январе 2017 года выявлено 15,9 тыс. преступлений, связанных с незаконным оборотом наркотиков, что на 11,7% меньше, чем за аналогичный период прошлого года. При этом сотрудниками органов внутренних дел выявлено 15,3 тыс. преступлений (+48,2%). По сравнению с январем 2016 года на 17,8% уменьшилось число выявленных преступлений, совершенных с целью сбыта наркотических средств, психотропных веществ или их аналогов, также уменьшился их

удельный вес в числе преступлений, связанных с незаконным оборотом наркотиков, с 49,9% в январе 2016 года до 46,5%.

12. В январе 2017 года зарегистрировано 124 преступления террористического характера (-19,0%) и 113 преступлений экстремистской направленности (+28,4%).

13. В общественных местах зарегистрировано 49,4 тыс. преступлений (-14,9%).

На улицах, площадях, в парках и скверах зарегистрировано 30,1 тыс. (-9,7%) преступлений, в том числе: 2 тыс. (-13,3%) грабежей, 10,2 тыс. (-13,6%) краж, 192 (-2,5%) разбойных нападения.

На дорогах и трассах вне населенных пунктов совершено 11 разбойных нападений (+10,0%), 18 грабежей (+50,0%), выявлено 10 фактов незаконного приобретения, передачи, сбыта, хранения, перевозки или ношения оружия, его основных частей, боеприпасов (+66,7%).

14. В январе 2017 года раскрыто 90,3 тыс. преступлений (-5,1%), в том числе 38,2 тыс. – следствие по которым обязательно (-8,9%) и 52,1 тыс. – следствие по которым необязательно (-2,2%).

Сотрудниками органов внутренних дел предварительно расследовано 79,8 тыс. преступлений (-0,4%), что составляет 88,3% всего массива предварительно расследованных преступлений, сотрудниками следственных органов Следственного комитета Российской Федерации – 9,3 тыс. преступлений (-1,5%), что составляет 10,3% всего массива, сотрудниками службы судебных приставов – 707 (-63,5%).

15. Не раскрыто 53,4 тыс. преступлений, что на 23,7% меньше аналогичного показателя за январь 2016 года. Из этого количества на тяжкие и особо тяжкие преступления приходится 19,5% (в январе 2016 года – 19,0%). Остались нераскрытыми 27 убийств и покушений на убийство (+12,5%), 101 факт умышленного причинения тяжкого вреда здоровью (-26,8%), 30,2 тыс. краж (-28,1%), 1,3 тыс. грабежей (-34,6%), 105 разбойных нападений (-46,7%).

51,3 тыс. преступлений (-24,1%) остались нераскрытыми в связи с неустановлением лица, подлежащего привлечению в качестве обвиняемого.

16. Преступлений прошлых лет в январе 2017 года раскрыто 7,2 тыс., что на 3,6% меньше, чем за аналогичный период прошлого года. 21,9% из них составляют тяжкие и особо тяжкие преступления (всего - 1,6 тыс.).

17. Выявлено 78,7 тыс. лиц, совершивших преступления (-4,2%), удельный вес ранее судимых лиц увеличился с 26,9% до 27,6%. Удельный вес лиц без постоянного источника дохода составил 65,9%

18. Каждое второе (56,0%) расследованное преступление совершено лицами, ранее совершавшими преступления, каждое третье (39,2%) – в состоянии алкогольного опьянения, каждое тридцать второе (3,1%) – несовершеннолетними или при их соучастии.

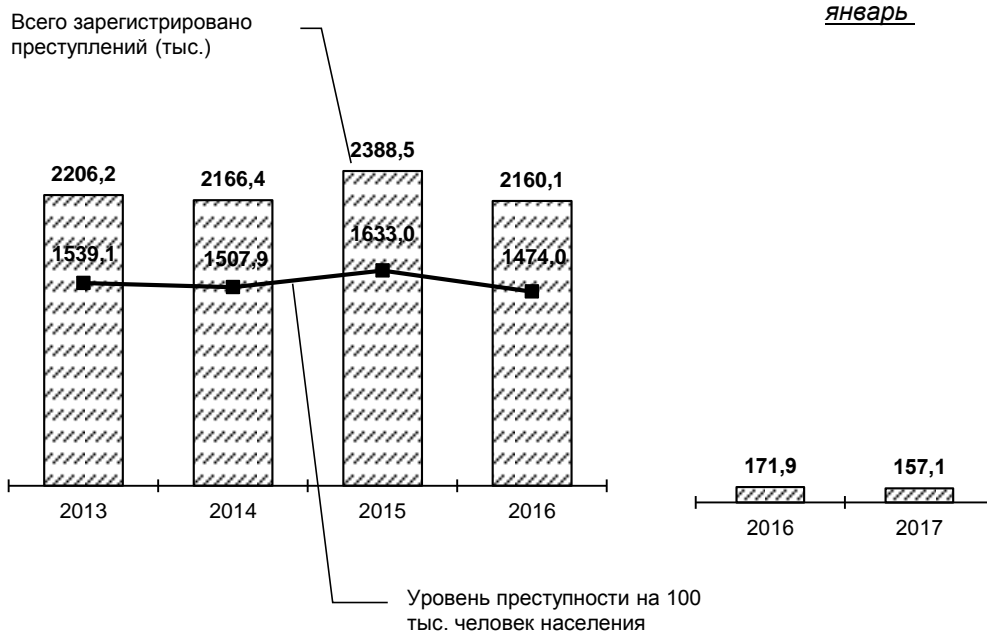
Организованными группами или преступными сообществами совершено 1,3 тыс. тяжких и особо тяжких преступлений (-6,2%), причем их удельный вес в общем числе расследованных преступлений этих категорий увеличился с 7,3% в январе 2016 года до 7,6%.

19. Иностранцами гражданами и лицами без гражданства на территории Российской Федерации совершено 3,5 тыс. преступлений, что на 15,2% меньше, чем за январь 2016 года, в том числе гражданами государств-участников СНГ – 3,1 преступлений (-16,4%), их удельный вес составил 88,3%.

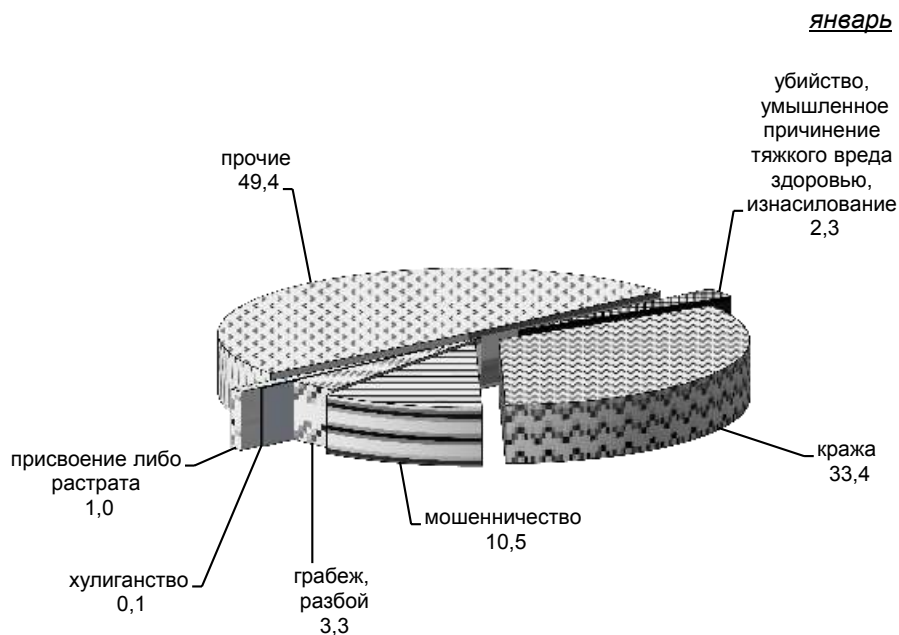
Количество преступлений в отношении иностранных граждан и лиц без гражданства уменьшилось на 10,8% и составило 1 тыс. преступлений.

# СОСТОЯНИЕ ПРЕСТУПНОСТИ В РОССИЙСКОЙ ФЕДЕРАЦИИ

## ДИНАМИКА И УРОВЕНЬ ПРЕСТУПНОСТИ



## СТРУКТУРА ПРЕСТУПНОСТИ (в %)



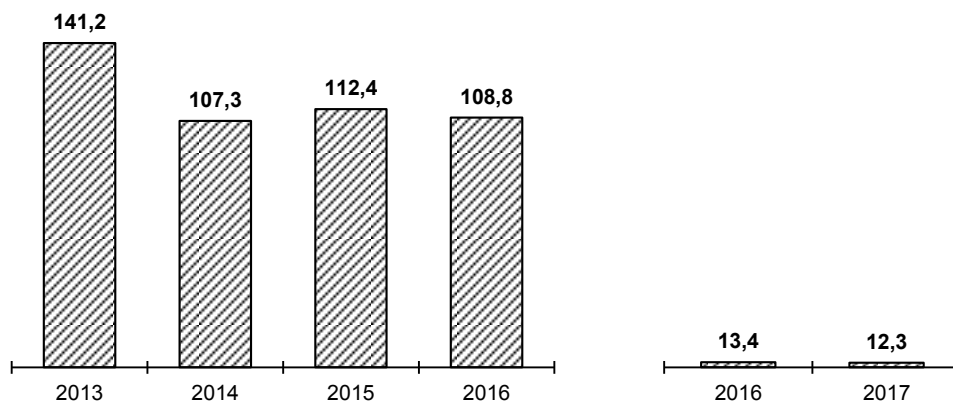


## ПРЕСТУПНОСТЬ В ЭКОНОМИКЕ

### Выявлено преступлений экономической направленности

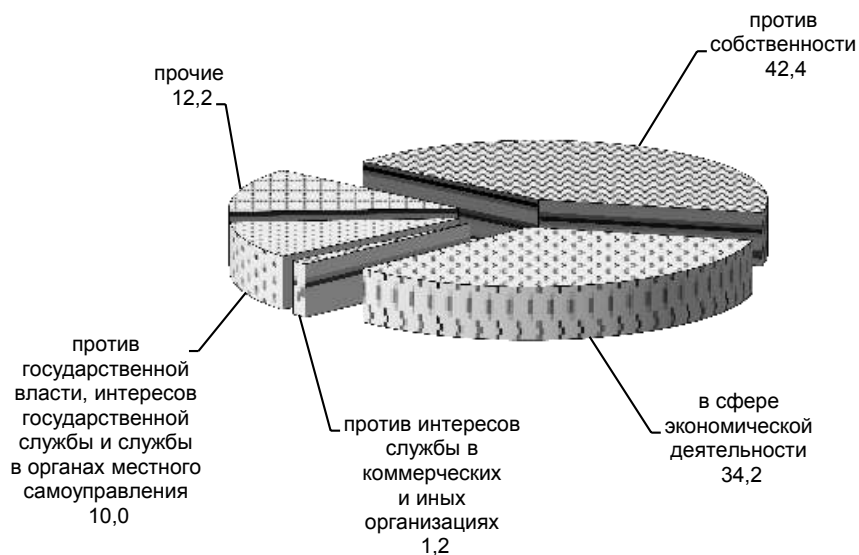
(в тысячах)

январь



### Структура (в %) (следствие обязательно)

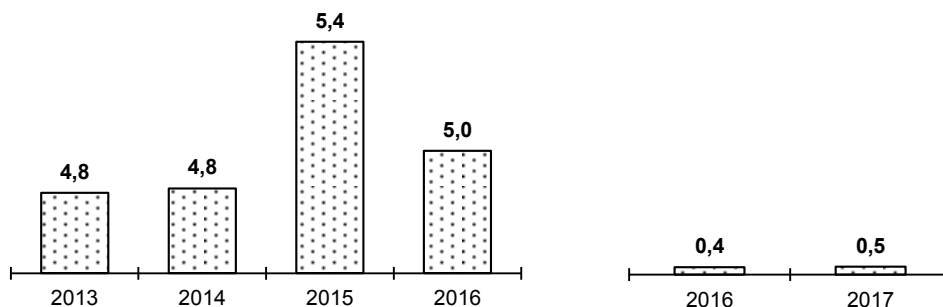
январь



**СОВЕРШЕНО ПРЕСТУПЛЕНИЙ С ИСПОЛЬЗОВАНИЕМ  
ОГНЕСТРЕЛЬНОГО И ГАЗОВОГО ОРУЖИЯ, БОЕПРИПАСОВ,  
ВЗРЫВЧАТЫХ ВЕЩЕСТВ И ВЗРЫВНЫХ УСТРОЙСТВ**

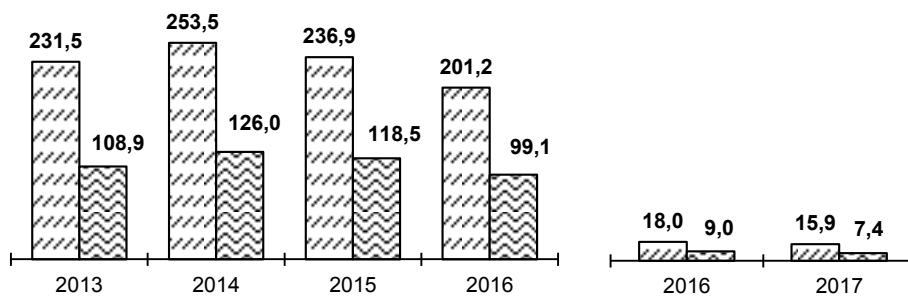
(в тысячах)



январь



**ЗАРЕГИСТРИРОВАНО ПРЕСТУПЛЕНИЙ, СВЯЗАННЫХ  
С НЕЗАКОННЫМ ОБОРОТОМ НАРКОТИЧЕСКИХ СРЕДСТВ,  
ПСИХОТРОПНЫХ ВЕЩЕСТВ ИЛИ ИХ АНАЛОГОВ,  
СИЛЬНОДЕЙСТВУЮЩИХ ВЕЩЕСТВ, НОВЫХ  
ПОТЕНЦИАЛЬНО ОПАСНЫХ ПСИХОАКТИВНЫХ ВЕЩЕСТВ**

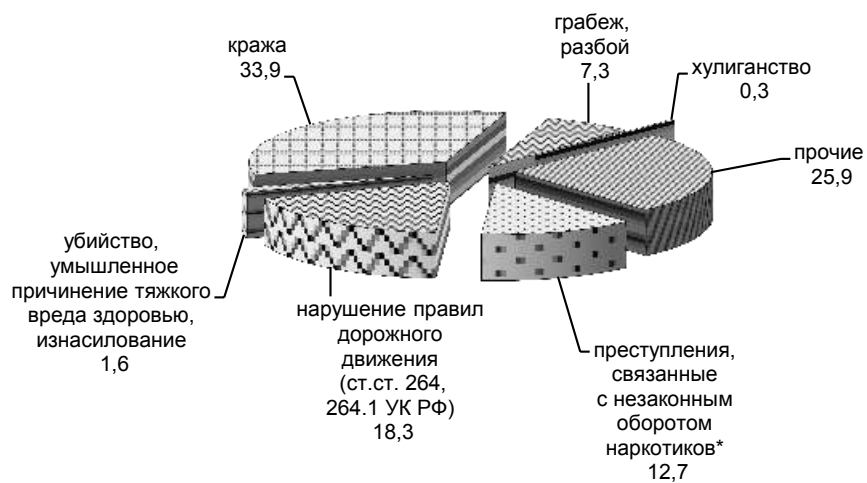
январь



-  Зарегистрировано преступлений, связанных с незаконным оборотом наркотических средств, психотропных веществ или их аналогов, сильнодействующих веществ, новых потенциально опасных психоактивных веществ (в тыс.)
-  в том числе: с целью сбыта либо сбыт (в тыс.)

## СТРУКТУРА ПРЕСТУПЛЕНИЙ, СОВЕРШЕННЫХ НА УЛИЦАХ, ПЛОЩАДЯХ, В ПАРКАХ И СКВЕРАХ ( в %)

январь



---

\*- преступления, связанные с незаконным оборотом наркотических средств, психотропных веществ или их аналогов, сильнодействующих веществ, новых потенциально опасных и психоактивных веществ