


*МИНИСТЕРСТВО ВНУТРЕННИХ ДЕЛ РОССИЙСКОЙ ФЕДЕРАЦИИ*  
*ФКУ «ГЛАВНЫЙ ИНФОРМАЦИОННО-АНАЛИТИЧЕСКИЙ ЦЕНТР»*

---



# СОСТОЯНИЕ ПРЕСТУПНОСТИ В РОССИИ

*за январь – май 2016 года*

*Москва*

**СОДЕРЖАНИЕ**

Общие сведения о состоянии преступности.....	4
Сведения о преступлениях, выявленных субъектами учета.....	10
Сведения о преступлениях, предварительно расследованных субъектами учета .....	12
Сведения о преступлениях, предварительное следствие по которым обязательно.....	14
Сведения о преступлениях, предварительное следствие по которым необязательно.....	18
Преступления, связанные с незаконным оборотом оружия и совершенные с использованием оружия.....	20
Преступления, связанные с незаконным оборотом наркотических средств, психотропных веществ или их аналогов, сильнодействующих веществ.....	22
Сведения о потерпевших от преступных посягательств и материальном ущербе от преступлений.....	25
Преступления экономической направленности.....	26
Преступления, совершенные в общественных местах и на улицах, а также на дорогах, трассах вне населенных пунктов.....	30
Общие сведения о состоянии преступности на транспорте.....	32
Результаты деятельности органов внутренних дел по установлению лиц, совершивших преступления.....	34
Сведения о раскрытых преступлениях прошлых лет.....	35
Характеристика лиц, совершивших преступления.....	36
Социально-криминологическая характеристика преступности .....	38
Преступления, связанные с иностранными гражданами и лицами без гражданства.....	38
Состояние и динамика преступности в регионах России.....	40
Состояние и динамика тяжких и особо тяжких преступлений в регионах России .....	43
Краткая характеристика состояния преступности в Российской Федерации за январь – май 2016 года.....	46

## ОБЩИЕ СВЕДЕНИЯ О СОСТОЯНИИ ПРЕСТУПНОСТИ

	ЗАРЕГИСТРИРОВАНО (в отчетном периоде)		Из числа преступлений, дела и материалы о которых находились в производстве в отчетном периоде:	
	ВСЕГО	+,- в %	РАСКРЫТО*	
			ВСЕГО	+,- в %
<b>ВСЕГО ПРЕСТУПЛЕНИЙ</b>	<b>981985</b>	<b>4,7</b>	<b>535090</b>	<b>3,8</b>
тяжкие и особо тяжкие	213095	-6,9	107735	-5,3
причинившие крупный (значительный) ущерб, совершенные в крупном (значительном) либо сопряженных с извлечением дохода в особо крупном размерах	342935	7,4	135151	3,7
коррупционной направленности	16944	7,6	12650	2,1
экологические	9809	-4,4	4807	-10,2
террористического характера	1035	55,9	197	-10,5
экстремистской направленности	682	10,4	455	9,9
<b>против личности</b>	<b>173563</b>	<b>-2,1</b>	<b>143025</b>	<b>-2,8</b>
<i>из них</i>				
убийство и покушение на убийство	4811	-7,1	4083	-0,3
умышленное причинение тяжкого вреда здоровью	12638	-4,7	11070	-3,8
изнасилование и покушение на изнасилование	1683	13,2	1647	11,6
<b>против собственности</b>	<b>548420</b>	<b>5,4</b>	<b>223626</b>	<b>0,3</b>
<i>из них</i>				
разбой	5026	-10,8	4503	-1,9
<i>с незаконным проникновением в жилище, помещение либо иное хранилище</i>	430	0,0	428	12,9
грабеж	26678	-8,8	16676	-5,3
<i>с незаконным проникновением в жилище, помещение либо иное хранилище</i>	1293	-7,3	980	0,2
кража	389042	3,5	158572	4,1
<i>с незаконным проникновением в жилище, помещение либо иное хранилище</i>	99226	0,8	41976	3,3
<i>грузов на ж/д, воздушном, водном транспорте</i>	1126	-32,0	732	-42,8
<i>транспортных средств</i>	13784	-15,2	3085	-10,2
мошенничество				
ст. ст. 159-159.6 УК РФ	93050	28,4	23937	-8,0
присвоение или растрата	9043	-6,0	6746	-10,6
вымогательство	1977	1,2	1032	-19,9
неправомерное завладение автомобилем или иным транспортным средством без цели хищения (угон)	9328	-16,7	7038	-14,0

\* Преступления, уголовные дела и материалы о которых окончены расследованием либо разрешены в отчетном периоде.

Продолжение таблицы

Из числа преступлений, дела и материалы о которых находились в производстве в отчетном периоде:			Выявлено лиц, совершивших преступления	
РАСКРЫВАЕ-МОСТЬ (%)	НЕ РАСКРЫТО*		ВСЕГО	+,- в %
	ВСЕГО	+,- в %		
	<b>385417</b>	<b>9,6</b>	<b>459735</b>	<b>3,5</b>
56,8	82003	-7,7	96585	-4,4
	190555	16,1	116524	5,1
41,5	324	-29,7	7218	2,0
97,5	3904	5,9	5432	-10,1
	415	27,3	175	-19,7
	69	43,8	329	-4,6
	<b>19217</b>	<b>4,4</b>	<b>122126</b>	<b>-2,6</b>
94,8	223	-25,9	4484	-0,9
93,6	751	-23,1	11823	-4,5
97,3	46	-16,4	1331	-4,2
	<b>299486</b>	<b>14,1</b>	<b>191359</b>	<b>-0,9</b>
76,3	1401	-17,8	5948	-1,1
80,1	106	-7,0	588	26,7
	9666	-15,8	18158	-3,5
73,2	358	-23,5	1517	4,7
42,0	218665	9,1	144553	2,4
	55194	7,7	36028	3,6
	288	-20,0	807	-38,8
	10231	-14,7	3460	-14,7
	57105	57,8	15526 **	-11,7
	827	3,4	5633	-6,3
	692	97,2	1300	-7,5
	<b>2523</b>	<b>-17,8</b>	<b>7793</b>	<b>-13,5</b>

\*Осталось преступлений (независимо от времени совершения и регистрации), следствие по которым в отчетном периоде впервые приостановлено за нерозыском подозреваемого или обвиняемого, или неустановлением лица, подлежащего привлечению в качестве обвиняемого, либо в случае когда место нахождения подозреваемого или обвиняемого известно, однако реальная возможность его участия в уголовном деле отсутствует.

\*\*Выявлено лиц, совершивших преступления (по наиболее тяжкому)

**Продолжение таблицы**

	ЗАРЕГИСТРИРОВАНО (в отчетном периоде)		Из числа преступлений, дела и материалы о которых находились в производстве в отчетном периоде:	
	ВСЕГО	+,- в %	РАСКРЫТО	
			ВСЕГО	+,- в %
умышленное уничтожение или повреждение имущества, совершенное путем поджога	4548	-6,5	958	3,5
хулиганство	1166	-19,0	522	-25,1
угроза убийством или причинением тяжкого вреда здоровью	33334	-9,7	32307	-9,7
вовлечение несовершеннолетнего в совершение преступления или антиобщественных действий	998	-5,3	832	-6,9
нарушение правил дорожного движения и эксплуатации транспортных средств	8869	-14,5	8523	-21,0
уголовные дела о которых переданы по подследственности со снятием с учета в органах внутренних дел	1240	10,0		
<i>в том числе</i>				
в военные следственные органы Следственного комитета Российской Федерации	165	26,0		
<b>совершенных</b>				
в республиканских, краевых и областных центрах	410086	2,8	177039	2,4
в других городах и поселках городского типа	345558	8,1	205766	6,9
в сельской местности	207919	5,8	140690	4,6

**Окончание таблицы**

Из числа преступлений, дела и материалы о которых находились в производстве в отчетном периоде:		Выявлено лиц, совершивших преступления	
		ВСЕГО	+,- в %
НЕ РАСКРЫТО		ВСЕГО	+,- в %
ВСЕГО	+,- в %		
3621	-6,8	672	-1,8
546	-16,9	547 *	-28,2
1049	11,4	28859	-9,5
23	109,1	631	2,6
1045	-10,9	9059	-20,1

208754 7,4

117229 13,0

55970 14,0

\* Выявлено лиц, совершивших преступления (по наиболее тяжкому)

## ТЕМПЫ ПРИРОСТА ЧИСЛА ЗАРЕГИСТРИРОВАННЫХ ПРЕСТУПЛЕНИЙ

НАИБОЛЬШИЕ		НАИМЕНЬШИЕ	
	%		%
Ненецкий АО	72,7	Калининградская область	-15,0
Республика Тыва	44,0	Республика Хакасия	-12,5
Чукотский АО	34,0	Республика Марий Эл	-10,2
Сахалинская область	31,9	г. Севастополь	-9,7
Псковская область	25,5	Ямало-Ненецкий АО	-9,0
Республика Башкортостан	25,4	Кабардино-Балкарская Респ.	-8,6
Костромская область	24,9	Республика Бурятия	-7,8
Республика Ингушетия	23,1	Орловская область	-7,1
Вологодская область	21,7	Челябинская область	-6,8
Республика Алтай	20,3	Ленинградская область	-5,6

---

---

## ТЕМПЫ ПРИРОСТА ЧИСЛА ПРЕДВАРИТЕЛЬНО РАССЛЕДОВАННЫХ ПРЕСТУПЛЕНИЙ

НАИБОЛЬШИЕ		НАИМЕНЬШИЕ	
	%		%
Ненецкий АО	46,4	Республика Адыгея	-14,1
Республика Дагестан	25,6	Ивановская область	-11,5
Костромская область	22,9	Чувашская Республика	-10,7
Чукотский АО	22,6	Республика Калмыкия	-9,5
Забайкальский край	17,6	Ульяновская область	-8,7
Республика Башкортостан	17,4	Ямало-Ненецкий АО	-7,4
Сахалинская область	15,1	Орловская область	-6,4
Республика Тыва	14,5	Свердловская область	-6,3
Алтайский край	14,5	Белгородская область	-6,1
Еврейская АО	14,4	Брянская область	-5,7

---

---

## ТЕМПЫ ПРИРОСТА ЧИСЛА НЕРАСКРЫТЫХ ПРЕСТУПЛЕНИЙ

НАИБОЛЬШИЕ		НАИМЕНЬШИЕ	
	%		%
Ненецкий АО	224,5	Республика Хакасия	-35,5
Чукотский АО	101,9	Курганская область	-22,8
Республика Башкортостан	95,1	Челябинская область	-16,8
Республика Тыва	78,6	Астраханская область	-16,6
Амурская область	64,0	г. Севастополь	-15,5
Респ. Сев.Осетия - Алания	63,8	Республика Калмыкия	-15,4
Сахалинская область	58,8	Кемеровская область	-14,7
Республика Алтай	56,6	Республика Бурятия	-12,9
Мурманская область	53,7	Самарская область	-12,2
Псковская область	53,4	Кабардино-Балкарская Респ.	-10,4

---

---

## ТЕМПЫ ПРИРОСТА ЧИСЛА ВЫЯВЛЕННЫХ ЛИЦ, СОВЕРШИВШИХ ПРЕСТУПЛЕНИЯ

НАИБОЛЬШИЕ		НАИМЕНЬШИЕ	
	%		%
Ненецкий АО	27,6	Республика Адыгея	-18,6
Республика Башкортостан	23,8	Республика Калмыкия	-14,0
Костромская область	16,8	Ивановская область	-10,1
Самарская область	16,1	Ульяновская область	-7,0
Алтайский край	15,1	Орловская область	-7,0
Курганская область	15,0	Тульская область	-6,6
Республика Алтай	14,8	г. Санкт-Петербург	-4,8
Вологодская область	14,5	Ямало-Ненецкий АО	-4,3
Пермский край	12,9	г. Москва	-4,3
Республика Ингушетия	12,0	Московская область	-3,7

---

---



## СВЕДЕНИЯ О ПРЕСТУПЛЕНИЯХ, ВЫЯВЛЕННЫХ СУБЪЕКТАМИ УЧЕТА

	Всего	Из них выявлено преступлений сотрудниками						
		следственных органов Следственного комитета Российской Федерации		органов внутренних дел			таможенных органов	
		всего	+,- в %	всего	+,- в %	Уд. вес %	всего	+,- в %
<b>Всего</b>	<b>981985</b>	<b>9903</b>	<b>1,1</b>	<b>884050</b>	<b>6,2</b>	<b>90,0</b>	<b>1074</b>	<b>5,3</b>
<i>в том числе</i>								
особо тяжких	50393	2293	-8,8	32796	-5,8	65,1	103	-24,8
тяжких	162702	2054	9,0	147426	-3,7	90,6	338	-17,0
средней тяжести	318879	2015	4,8	309853	5,0	97,2	255	51,8
небольшой тяжести	450011	3541	1,9	393975	12,7	87,5	378	22,7
экономической направленности	60030	949	46,7	52342	-4,9	87,2	758	38,8
<i>из них</i>								
налоговых	4573	51	183,3	3897	5,1	85,2	363	16,7
экологических	9809	21	10,5	8856	-5,6	90,3	0	-
террористического характера	1035	2	-50,0	654	25,8	63,2	0	-
экстремистской направленности	682	12	-33,3	445	8,0	65,2	0	-
совершенных в особо крупном размере либо сопряженных с извлечением дохода в особо крупном размере	16252	136	46,2	13925	6,9	85,7	236	26,9
совершенных в крупном (значительном) размере либо причинивших крупный (значительный) ущерб	326683	880	17,2	300671	10,5	92,0	545	-5,2
связанных с незаконным оборотом наркотических средств, психотропных веществ или их аналогов, сильнодействующих веществ	89746	488	-16,6	62097	-8,4	69,2	217	-36,9
оружия	13202	248	21,0	12353	3,7	93,6	9	-47,1
совершенных с использованием оружия, боеприпасов, взрывчатых веществ, взрывных или имитирующих их устройств	2689	124	-16,8	2488	-13,6	92,5	1	-
<i>из них</i>								
огнестрельного, газового оружия, боеприпасов	2146	83	-15,3	2007	4,6	93,5	0	-
взрывчатых веществ и взрывных устройств	73	6	-50,0	63	-18,2	86,3	0	-
совершенных в городах и поселках городского типа	755644	6548	-7,4	682426	6,8	90,3	525	5,8
<i>в том числе</i>								
в республиканских, краевых и областных центрах	410086	3066	-14,9	375974	4,4	91,7	354	0,9
в сельской местности	207919	2191	10,3	187149	6,4	90,0	105	-12,5

Продолжение таблицы

Из них выявлено преступлений сотрудниками									
органов исполнения наказаний		органов Федеральной службы безопасности		органов Федеральной службы судебных приставов		органов Государственного пожарного надзора		органов наркоконтроля	
всего	+,- в %	всего	+,- в %	всего	+,- в %	всего	+,- в %	всего	+,- в %
<b>793</b>	<b>37,2</b>	<b>6554</b>	<b>23,2</b>	<b>32413</b>	<b>-1,6</b>	<b>704</b>	<b>-21,1</b>	<b>25754</b>	<b>-28,3</b>
100	-27,5	647	5,5	1	-66,7	2	0,0	14113	-23,9
200	26,6	2038	30,0	83	9,2	1	-50,0	7625	-35,0
271	100,7	2032	41,7	32	-52,9	484	-8,3	401	-36,2
222	51,0	1837	7,8	32297	-1,5	217	-39,7	3615	-28,0
182	93,6	1635	28,4	120	-17,8	0	-	202	-10,2
1	-	47	56,7	0	-	0	-	0	-
0	-	197	84,1	0	-100,0	135	-48,1	0	-100,0
0	-100,0	337	183,2	0	-	0	-	1	-
2	-	190	21,8	0	-	0	-	0	-
5	-50,0	472	29,0	3	-50,0	3	-	884	-22,5
158	-12,7	1205	10,8	232	22,1	526	-17,0	19969	-24,9
134	-26,4	700	-8,0	3	200,0	0	-	25503	-28,3
3	0,0	433	37,9	0	-100,0	0	-	42	-23,6
2	0,0	37	131,3	0	-	0	-	0	-100,0
1	-50,0	34	161,5	0	-	0	-	0	-100,0
0	-	3	50,0	0	-	0	-	0	-
627	39,3	4121	17,0	22961	-1,2	353	-6,1	23160	-29,1
246	27,5	2187	6,4	8513	0,0	101	-18,5	12943	-29,5
163	29,4	1833	31,5	9451	-2,4	350	-32,2	2361	-21,7

## СВЕДЕНИЯ О ПРЕСТУПЛЕНИЯХ, ПРЕДВАРИТЕЛЬНО РАССЛЕДОВАННЫХ СУБЪЕКТАМИ УЧЕТА

	Всего	Из них количество преступлений, уголовные дела по которым предварительно расследованы сотрудниками						
		следственных органов Следственного комитета Российской Федерации		органов внутренних дел			таможенных органов	
		всего	+,- в %	всего	+,- в %	Уд. вес %	всего	+,- в %
<b>Всего</b>	<b>535090</b>	<b>67228</b>	<b>0,2</b>	<b>422438</b>	<b>6,2</b>	<b>78,9</b>	<b>69</b>	<b>-28,9</b>
<i>в том числе</i>								
особо тяжких	22502	11038	-4,2	5798	-0,5	25,8	0	-
тяжких	85233	18125	4,9	62120	-5,9	72,9	0	-
средней тяжести	129463	12378	0,4	115963	0,0	89,6	13	-27,8
небольшой тяжести	297892	25687	-1,1	238557	13,6	80,1	56	-29,1
экономической направленности	30069	16769	7,6	12752	-13,2	42,4	68	-25,3
<i>из них</i>								
налоговых	1775	1353	21,9	352	15,8	19,8	59	-11,9
экологических	4807	109	32,9	4645	-10,8	96,6	0	-
террористического характера	197	74	-23,7	77	-8,3	39,1	0	-
экстремистской направленности	455	352	27,1	24	-56,4	5,3	0	-
совершенных в особо крупном размере либо сопряженные с извлечением дохода в особо крупном размере	5366	1252	45,8	3478	11,2	64,8	13	8,3
совершенных в крупном (значительном) размере либо причинивших крупный (значительный) ущерб	129785	6657	8,6	111451	5,7	85,9	55	-32,1
связанных с незаконным оборотом наркотических средств, психотропных веществ или их аналогов, сильнодействующих веществ	51957	1783	-10,8	36404	-10,5	70,1	0	-
оружия	9320	598	11,2	8536	1,7	91,6	0	-
совершенных с использованием оружия, боеприпасов, взрывчатых веществ, взрывных или имитирующих их устройств	1921	655	-19,9	1257	-15,0	65,4	0	-
<i>из них</i>								
огнестрельного, газового оружия, боеприпасов	1477	462	-5,1	1011	0,1	68,4	0	-
взрывчатых веществ и взрывных устройств	20	12	-77,4	8	0,0	40,0	0	-
совершенных в городах и поселках городского типа	382805	43993	0,9	303504	7,1	79,3	25	-32,4
<i>в том числе</i>								
в республиканских, краевых и областных центрах	177039	20280	2,3	142446	4,2	80,5	13	-38,1
в сельской местности	140690	17776	0,1	111600	6,7	79,3	9	-10,0

## Окончание таблицы

Из них количество преступлений, уголовные дела по которым  
предварительно расследованы сотрудниками

органов исполнения наказаний		органов Федеральной службы безопасности		органов Федеральной службы судебных приставов		органов Государственного пожарного надзора		органов наркоконтроля	
всего	+, - в %	всего	+, - в %	всего	+, - в %	всего	+, - в %	всего	+, - в %
<b>0</b>	<b>-</b>	<b>1859</b>	<b>-12,3</b>	<b>27050</b>	<b>-3,1</b>	<b>73</b>	<b>-29,1</b>	<b>13650</b>	<b>-20,4</b>
0	-	156	-19,2	0	-	0	-	5510	-10,3
0	-	455	1,6	0	-	0	-	4519	-28,5
0	-	767	1,6	0	-100,0	4	-20,0	323	-29,3
0	-	481	-33,6	27050	-3,1	69	-29,6	3298	-21,8
0	-	232	-18,0	28	-3,4	0	-	184	3,4
0	-	6	50,0	0	-	0	-	0	-
0	-	44	-12,0	0	-	7	-30,0	0	-
0	-	46	17,9	0	-	0	-	0	-
0	-	79	-3,7	0	-	0	-	0	-
0	-	151	51,0	0	-	0	-	472	-12,4
0	-	331	-20,0	85	-15,8	67	-31,6	11110	-16,6
0	-	235	-14,9	0	-	0	-	13520	-20,4
0	-	122	18,4	0	-	0	-	55	61,8
0	-	2	100,0	0	-	0	-	1	-
0	-	2	-	0	-	0	-	1	-
0	-	0	-100,0	0	-	0	-	0	-
0	-	1014	-16,5	18933	-3,1	30	-28,6	11953	-20,5
0	-	591	-22,3	6794	-3,6	10	-44,4	6258	-19,3
0	-	825	-3,6	8118	-3,3	43	-28,3	1684	-18,6

## СВЕДЕНИЯ О ПРЕСТУПЛЕНИЯХ, ПРЕДВАРИТЕЛЬНОЕ СЛЕДСТВИЕ ПО КОТОРЫМ ОБЯЗАТЕЛЬНО

	ЗАРЕГИСТРИРОВАНО (в отчетном периоде)		в том числе			Из числа преступлений, дела и материалы о которых находились в производстве:		
			выявлено сотрудниками ОВД			РАСКРЫТО		
	Всего	+,- в %	Всего	+,- в %	Уд. вес %	Всего	+,- в %	Раскрыва- емость (%)
<b>ВСЕГО ПРЕСТУПЛЕНИЙ</b>	<b>515819</b>	<b>0,2</b>	<b>471304</b>	<b>1,7</b>	<b>91,4</b>	<b>230388</b>	<b>-2,5</b>	
<i>удельный вес от общего числа зарегистрированных преступлений, %</i>	52,5							
коррупционной направленности	16923	7,6	13572	0,0	80,2	12616	2,0	97,5
<b>против личности</b>	<b>34438</b>	<b>-1,3</b>	<b>29440</b>	<b>-2,1</b>	<b>85,5</b>	<b>29993</b>	<b>-1,9</b>	
из них								
убийство и покушение на убийство	4811	-7,1	4072	-5,0	84,6	4083	-0,3	94,8
<i>в том числе</i>								
убийство по найму*	7	133,3	7	133,3	100,0	9	-10,0	100,0
умышленное причинение тяжкого вреда здоровью	12638	-4,7	12110	-4,4	95,8	11070	-3,8	93,6
похищение человека	147	-16,9	113	-22,6	76,9	125	21,4	89,9
изнасилование и покушение на изнасилование	1683	13,2	1307	11,0	77,7	1647	11,6	97,3
<b>против собственности</b>	<b>351616</b>	<b>5,0</b>	<b>345535</b>	<b>4,8</b>	<b>98,3</b>	<b>132198</b>	<b>2,0</b>	
кража	254458	1,8	252943	1,8	99,4	96725	3,7	38,8
<i>с незаконным проникновением</i>	99226	0,8	98806	0,8	99,6	41976	3,3	
<i>в жилище</i>	36629	-1,5	36418	-1,4	99,4	18768	3,1	51,6
<i>в квартиры</i>	29069	-5,5	28894	-5,4	99,4	14999	0,2	51,5
<i>с причинением значительного ущерба гражданину</i>	156892	4,0	156000	4,0	99,4	53588	5,2	
<i>из одежды, сумки или другой ручной клади, находившихся при потерпевшем</i>	18757	-3,8	18596	-3,9	99,1	2788	7,7	
<i>автомобилей</i>	10300	-13,1	10270	-13,2	99,7	1935	-7,6	
мошенничество ч. ч. 2-4 ст. 159 УК РФ	63093	32,4	60779	32,4	96,3	15362	7,9	
грабеж	11884	-12,0	11667	-12,0	98,2	6844	-6,7	59,5
<i>с незаконным проникновением в жилище, помещение либо иное хранилище</i>	1293	-7,3	1286	-6,2	99,5	980	0,2	73,2
разбой	5026	-10,8	4885	-10,8	97,2	4503	-1,9	76,3
<i>с незаконным проникновением в жилище, помещение либо иное хранилище</i>	430	0,0	423	0,0	98,4	428	12,9	80,1
вымогательство	992	-20,3	909	-19,8	91,6	694	-14,7	80,4
неправомерное завладение автомобилем или иным транспортным средством без цели хищения (угон)	1096	-22,3	1061	-21,4	96,8	1318	-15,8	92,4

\* Квалификация по ст.105 ч.2 п. "з" УК РФ - на момент утверждения обвинительного заключения.

Продолжение таблицы

Из числа преступлений, дела и материалы о которых находились в производстве:				Выявлено лиц, совершивших преступления					
РАСКРЫТО		из них лица по которым установлены сотрудниками ОВД		НЕ РАСКРЫТО		Всего		+,- в %	
в том числе: совершенных организованной группой либо преступным сообществом (преступной организацией)				Всего	+,- в %				
Всего	+,- в %	Всего	+,- в %			Всего	+,- в %	Всего	+,- в %
<b>6458</b>	<b>4,4</b>	<b>211439</b>	<b>-2,1</b>	<b>248748</b>	<b>7,6</b>	<b>207813</b>	<b>-2,9</b>		

313	10,2	10885	-1,6	324	-28,9	7195	1,9
<b>52</b>	<b>-13,3</b>	<b>28486</b>	<b>-3,4</b>	<b>1458</b>	<b>-17,1</b>	<b>27778</b>	<b>-2,0</b>
26	23,8	3999	-0,4	223	-25,9	4484	-0,9
2	-	8	-20,0	0	-	14	27,3
1	-87,5	10972	-4,0	751	-23,1	11823	-4,5
17	142,9	114	15,2	14	-30,0	283	15,5
0	-100,0	1543	9,0	46	-16,4	1331	-4,2
<b>3443</b>	<b>9,1</b>	<b>130566</b>	<b>1,7</b>	<b>204006</b>	<b>12,9</b>	<b>119307</b>	<b>1,1</b>
415	-26,8	96430	3,7	152513	7,2	92482	2,5
93	-34,5	41872	3,3	55194	7,7	36028	3,6
39	-47,3	18716	3,1	17589	-0,7	14845	3,8
39	-40,0	14957	0,2	14102	-5,9	12587	0,0
0	-	53466	5,2	99549	10,1	50528	4,7
0	-	2785	7,8	16647	-4,4	2266	0,7
82	57,7	1931	-7,5	8509	-14,7	2239	-8,2
2640	43,9	14740	6,7	39197	56,8	9152	5,5
26	-55,2	6789	-7,0	4654	-21,5	8769	-4,2
6	-45,5	975	-0,2	358	-23,5	1517	4,7
142	-10,1	4476	-1,6	1401	-17,8	5948	-1,1
26	73,3	427	13,9	106	-7,0	588	26,7
101	21,7	662	-13,2	169	0,0	1001	-4,6
8	14,3	1304	-16,1	109	-1,8	2323	-14,6

*Продолжение таблицы*

	ЗАРЕГИСТРИРОВАНО (в отчетном периоде)		в том числе			Из числа преступлений, дела и материалы о которых находились в производстве:		
			выявлено сотрудниками ОВД			РАСКРЫТО		
	Всего	+,- в %	Всего	+,- в %	Уд. вес %	Всего	+,- в %	раскрываемость (%)
террористический акт	12	200,0	5	150,0	41,7	0	-100,0	0,0
захват заложника	4	33,3	4	33,3	100,0	2	-77,8	100,0
бандитизм	79	8,2	76	8,6	96,2	39	-54,1	90,7
организация преступного сообщества (преступной организации) или участие в нем (ней)	113	-3,4	84	-2,3	74,3	99	4,2	92,5
хулиганство	140	-20,9	135	-20,1	96,4	74	-16,9	53,2
в сфере компьютерной информации	763	-45,6	687	-49,1	90,0	388	-27,7	
подделка, изготовление или сбыт поддельных документов, государственных наград, штампов, печатей, бланков	647	17,4	592	12,3	91,5	606	23,9	

## Окончание таблицы

Из числа преступлений, дела и материалы о которых находились в производстве:						Выявлено лиц, совершивших преступления	
РАСКРЫТО				НЕ РАСКРЫТО			
в том числе: совершенных организованной группой либо преступным сообществом (преступной организацией)		из них лица по которым установлены сотрудниками ОВД					
Всего	+,- в %	Всего	+,- в %	Всего	+,- в %	Всего	+,- в %
0	-	0	-100,0	1	-75,0	2	-81,8
0	-	2	-77,8	0	-	2	-77,8
39	-54,1	38	-55,3	4	-73,3	82	-43,8
99	4,2	71	-6,6	8	-33,3	469	24,7
1	-80,0	70	-20,5	65	-7,1	180	-25,0
100	23,5	345	-33,8	300	111,3	214	-15,7
23	-	539	26,2	54	86,2	158	-6,0



## СВЕДЕНИЯ О ПРЕСТУПЛЕНИЯХ, ПРЕДВАРИТЕЛЬНОЕ СЛЕДСТВИЕ ПО КОТОРЫМ НЕОБЯЗАТЕЛЬНО

	ЗАРЕГИСТРИРОВАНО (в отчетном периоде)		в том числе		
			выявлено сотрудниками ОВД		
	Всего	+, - в %	Всего	+, - в %	Уд. вес %
<b>ВСЕГО ПРЕСТУПЛЕНИЙ</b>	<b>466166</b>	<b>10,0</b>	<b>412746</b>	<b>11,8</b>	<b>88,5</b>
<i>удельный вес от общего числа зарегистрированных преступлений, %</i>	47,5				
коррупционной направленности	21	110,0	18	125,0	85,7
<b>против личности</b>	<b>139125</b>	<b>-2,3</b>	<b>102585</b>	<b>-2,0</b>	<b>73,7</b>
<i>из них</i>					
злостное уклонение от уплаты средств на содержание детей или нетрудоспособных родителей	32779	-2,4	134	-71,7	0,4
угроза убийством или причинением тяжкого вреда здоровью	33334	-9,7	33121	-9,8	99,4
умышленное причинение средней тяжести вреда здоровью	13837	-0,7	13644	-0,7	98,6
<b>против собственности</b>	<b>196804</b>	<b>6,1</b>	<b>192634</b>	<b>5,8</b>	<b>97,9</b>
<i>из них</i>					
кража	134584	6,9	132571	6,4	98,5
мошенничество ч. 1 ст. 159 УК РФ	20371	53,5	19720	55,6	96,8
грабеж	14794	-6,0	14637	-6,2	98,9
вымогательство	985	38,9	936	44,4	95,0
присвоение или растрата	2871	-18,4	2779	-19,4	96,8
неправомерное завладение автомобилем или иным транспортным средством без цели хищения ( угон )	8232	-15,9	8184	-15,9	99,4
незаконное предпринимательство	111	13,3	83	5,1	74,8
заведомо ложное сообщение об акте терроризма	775	9,2	721	5,7	93,0
хулиганство	1020	-19,2	999	-19,2	97,9
незаконные приобретение, передача, сбыт, хранение, перевозка или ношение оружия, его основных частей, боеприпасов	8273	-2,6	7815	-3,1	94,5
<b>ЭКОНОМИЧЕСКОЙ НАПРАВЛЕННОСТИ</b>	<b>3882</b>	<b>-21,4</b>	<b>3034</b>	<b>-27,2</b>	<b>78,2</b>
<i>в том числе</i>					
связанных с потребительским рынком	586	-25,1	536	-28,7	91,5

## Окончание таблицы

Из числа преступлений, дела и материалы о которых находились в производстве						Выявлено лиц, совершивших преступления	
Раскрыто		в том числе лица по которым установлены сотрудниками ОВД		Не раскрыто			
Всего	+, - в %	Всего	+, - в %	Всего	+, - в %	Всего	+, - в %
<b>304702</b>	<b>9,1</b>	<b>265298</b>	<b>10,7</b>	<b>136669</b>	<b>13,4</b>	<b>251922</b>	<b>9,4</b>

34	78,9	29	81,3	0	-100,0	23	43,8
<b>113032</b>	<b>-3,1</b>	<b>83951</b>	<b>-4,1</b>	<b>17759</b>	<b>6,6</b>	<b>94348</b>	<b>-2,8</b>
26659	-2,8	561	-65,3	572	-26,6	26820	-3,1
32307	-9,7	32227	-9,8	1049	11,4	28859	-9,5
9721	-5,9	9630	-6,0	3448	-0,3	10286	-6,9
<b>91428</b>	<b>-2,0</b>	<b>89249</b>	<b>-2,5</b>	<b>95480</b>	<b>16,8</b>	<b>72052</b>	<b>-4,0</b>
61847	4,9	60738	4,1	66152	13,7	52071	2,4
3743	-11,4	3381	-9,0	14192	82,3	2898	-13,7
9832	-4,2	9758	-4,6	5012	-9,7	9389	-2,9
338	-28,8	314	-25,9	523	187,4	299	-16,2
2644	-18,3	2597	-19,0	356	5,0	2313	-15,8
5720	-13,6	5693	-13,8	2414	-18,4	5470	-13,1
52	-13,3	46	-14,8	48	92,0	52	-18,8
429	31,6	399	28,3	211	-7,9	416	28,8
448	-26,3	444	-26,0	480	-18,2	476	-28,8
6036	-7,7	5562	-10,7	1522	-3,3	5202	-12,0
<b>2423</b>	<b>-28,4</b>	<b>2067</b>	<b>-30,6</b>	<b>1182</b>	<b>-11,1</b>	<b>1697</b>	<b>-22,2</b>
304	-39,7	296	-40,1	225	19,7	188	-40,9

## ПРЕСТУПЛЕНИЯ, СВЯЗАННЫЕ С НЕЗАКОННЫМ ОБОРОТОМ ОРУЖИЯ И СОВЕРШЕННЫЕ С ИСПОЛЬЗОВАНИЕМ ОРУЖИЯ

	ЗАРЕГИСТРИРОВАНО (в отчетном периоде)		Из числа преступлений, дела и материалы о которых находились в производстве:					Выявлено лиц, совершивших преступления	
			РАСКРЫТО			НЕ РАСКРЫТО			
	ВСЕГО	+, - в %	ВСЕГО	+, - в %	раскры- ваемость (%)	ВСЕГО	+, - в %	ВСЕГО	+, - в %
<b>Преступления, связанные с незаконным оборотом оружия</b>	<b>13202</b>	<b>4,4</b>	<b>9320</b>	<b>2,8</b>		<b>2749</b>	<b>2,5</b>	<b>6180</b>	<b>-6,7</b>
<i>в том числе</i>									
незаконные приобретение, передача, сбыт, хранение, перевозка или ношение оружия, его основных частей, боеприпасов	8455	-2,8	6192	-7,6	79,9	1556	-2,4	5462	-11,9
хищение либо вымогательство огнестрельного оружия, боеприпасов, взрывчатых веществ и взрывных устройств	595	-6,6	285	15,9	52,7	256	-14,1	301	16,2
незаконное изготовление оружия	2216	1,4	1402	-1,6	68,3	651	-3,8	1102	-9,2
ненадлежащее исполнение обязанностей по охране оружия, боеприпасов, взрывчатых веществ и взрывных устройств	1	-75,0	1	-	20,0	4	300,0	1	-
<b>Преступления, совершенные с использованием оружия</b>	<b>2689</b>	<b>-13,2</b>	<b>1921</b>	<b>-16,6</b>		<b>708</b>	<b>5,2</b>		
<i>из них</i>									
огнестрельного, газового оружия, боеприпасов, взрывчатых веществ и взрывных устройств	2219	2,9	1497	-4,1	69,5	656	17,1		
<i>в том числе</i>									
взрывчатых веществ и взрывных устройств	73	-20,7	20	-67,7	57,1	15	-34,8		

**ТЕМПЫ ПРИРОСТА ЧИСЛА ЗАРЕГИСТРИРОВАННЫХ ПРЕСТУПЛЕНИЙ,  
СВЯЗАННЫХ С НЕЗАКОННЫМ ОБОРОТОМ ОРУЖИЯ**

<b>НАИБОЛЬШИЕ</b>		<b>НАИМЕНЬШИЕ</b>	
	%		%
Ненецкий АО	300,0	Томская область	-55,1
Еврейская АО	231,6	Республика Марий Эл	-42,3
Архангельская область	142,4	Чукотский АО	-40,9
Республика Ингушетия	138,1	Владимирская область	-36,9
Республика Дагестан	87,8	Республика Саха (Якутия)	-31,8
г. Севастополь	75,0	Карачаево-Черкесская Респ.	-31,7
Костромская область	66,7	Республика Бурятия	-30,7
Камчатский край	66,7	Республика Крым	-23,1
Ульяновская область	64,9	Тульская область	-19,5
Самарская область	49,0	Ивановская область	-18,0

---

**ТЕМПЫ ПРИРОСТА ЧИСЛА ЗАРЕГИСТРИРОВАННЫХ ПРЕСТУПЛЕНИЙ,  
СОВЕРШЕННЫХ С ИСПОЛЬЗОВАНИЕМ ОГНЕСТРЕЛЬНОГО,  
ГАЗОВОГО ОРУЖИЯ, БОЕПРИПАСОВ, ВЗРЫВЧАТЫХ ВЕЩЕСТВ  
И ВЗРЫВНЫХ УСТРОЙСТВ**

<b>НАИБОЛЬШИЕ</b>		<b>НАИМЕНЬШИЕ</b>	
	%		%
Ярославская область	333,3	Республика Адыгея	-100,0
Белгородская область	200,0	Чеченская Республика	-64,7
Оренбургская область	200,0	Хабаровский край	-52,9
Республика Марий Эл	200,0	Республика Тыва	-46,7
Орловская область	160,0	Ямало-Ненецкий АО	-46,2
Камчатский край	125,0	Магаданская область	-40,0
Республика Башкортостан	120,0	Кабардино-Балкарская Респ.	-37,5
Сахалинская область	116,7	Брянская область	-35,7
Республика Калмыкия	100,0	Пензенская область	-35,7
г. Севастополь	100,0	Калужская область	-35,3

---

**ПРЕСТУПЛЕНИЯ, СВЯЗАННЫЕ С НЕЗАКОННЫМ ОБОРОТОМ  
НАРКОТИЧЕСКИХ СРЕДСТВ, ПСИХОТРОПНЫХ ВЕЩЕСТВ ИЛИ ИХ  
АНАЛОГОВ, СИЛЬНОДЕЙСТВУЮЩИХ ВЕЩЕСТВ**

	Зарегистрировано (в отчетном периоде)		в том числе сотрудниками ОВД		
	Всего	+, - в %	Всего	+, - в %	Уд. вес %
<b>ЗАРЕГИСТРИРОВАНО ПРЕСТУПЛЕНИЙ в отчетном периоде</b>	<b>89746</b>	<b>-15,4</b>	<b>62097</b>	<b>-8,4</b>	<b>69,2</b>
тяжкие и особо тяжкие	66439	-17,2	42754	-10,0	64,4
<i>совершенные:</i>					
в крупном и особо крупном размерах	39000	-21,4	25457	-14,4	65,3
<i>из них в</i>					
крупном размере	37445	-21,6	24919	-14,6	66,5
особо крупном размере	1555	-16,7	538	-2,7	34,6
незаконные производство, сбыт, пересылка, приобретение, хранение, перевозка, изготовление, переработка, а также нарушение правил оборота наркотических средств или психотропных веществ	87402	-14,8	61440	-8,3	70,3
сбыт	46330	-14,5	28526	-6,8	61,6
производство	40	-23,1	18	100,0	45,0
пересылка	421	-27,8	36	20,0	8,6
нарушение правил оборота наркотических средств, психотропных веществ или их аналогов	8	-33,3	1	-	12,5
хищение либо вымогательство наркотических средств, психотропных веществ	21	-16,0	10	-9,1	47,6
незаконные изготовление, переработка, приобретение, хранение, перевозка или пересылка в целях сбыта, а равно сбыт сильнодействующих веществ	388	-40,1	57	-6,6	14,7
контрабанда ст. 229.1 УК РФ	407	-18,3	36	-40,0	8,8

*Преступления совершены:*  
группой лиц по предварительному сговору  
организованной группой либо преступным  
сообществом  
(преступной организацией)

**Изъято** наркотических средств,  
психотропных веществ и их аналогов,  
сильнодействующих веществ (по  
оконченным производством уголовным  
делам), (в гр.)

## Окончание таблицы

РАСКРЫТО (из находящихся в производстве)			в том числе сотрудниками ОВД		Выявлено лиц, совершивших преступления		в том числе выявленных сотрудниками ОВД	
Всего	+,- в %	направлено в суд	Всего	+,- в %	Всего	+,- в %	Всего	+,- в %
<b>51957</b>	<b>-13,3</b>	<b>50861</b>	<b>36404</b>	<b>-10,5</b>	<b>46705</b>	<b>-13,2</b>	<b>33943</b>	<b>-10,9</b>
30691	-14,3	30213	19071	-11,2	27677	-14,6	17977	-12,3
23895	-16,0	23576	15466	-12,9	22587	-16,1	15359	-14,1
23040	-16,3	22742	15157	-13,1	21551	-16,0	14991	-14,0
855	-8,2	834	309	-4,0	1036	-18,2	368	-18,0
50134	-12,7	49143	35902	-10,0	48031	-12,4	34282	-10,7
12495	-5,4	12276	6138	0,9	10083	-6,5	4943	0,2
31	-34,0	31	8	14,3	31	14,8	5	25,0
41	-49,4	40	4	-60,0	34	-32,0	10	-16,7
5	-16,7	4	0	-100,0	8	14,3	2	100,0
12	-29,4	11	1	-80,0	15	-16,7	10	25,0
217	-38,5	202	34	25,9	177	-39,8	12	-29,4
236	-7,8	224	53	-33,8	220	-14,4	21	-41,7
3677	2,0							
2022	8,2							

**УДЕЛЬНЫЙ ВЕС ПРЕСТУПЛЕНИЙ, СВЯЗАННЫХ С НЕЗАКОННЫМ ОБОРОТОМ  
НАРКОТИЧЕСКИХ СРЕДСТВ, ПСИХОТРОПНЫХ ВЕЩЕСТВ ИЛИ ИХ АНАЛОГОВ,  
СИЛЬНОДЕЙСТВУЮЩИХ ВЕЩЕСТВ (В ОБЩЕЙ СТРУКТУРЕ ПРЕСТУПНОСТИ)**

<b>РЕГИОНЫ С НАИБОЛЬШИМ УДЕЛЬНЫМ ВЕСОМ</b>		<b>РЕГИОНЫ С НАИМЕНЬШИМ УДЕЛЬНЫМ ВЕСОМ</b>	
	<b>%</b>		<b>%</b>
г. Санкт-Петербург	24,7	Чувашская Республика	3,6
Республика Ингушетия	21,8	Забайкальский край	3,8
Чеченская Республика	19,0	Республика Алтай	4,2
Магаданская область	16,4	г. Севастополь	4,3
Республика Дагестан	15,2	Архангельская область	4,6
Республика Калмыкия	14,4	Ненецкий АО	4,6
Ханты-Мансийский АО - Югра	13,5	Псковская область	4,7
Рязанская область	13,3	Чукотский АО	4,7
Астраханская область	12,4	Тверская область	4,8
Камчатский край	12,2	Иркутская область	5,0

**УДЕЛЬНЫЙ ВЕС ПРЕСТУПЛЕНИЙ, СВЯЗАННЫХ С НЕЗАКОННЫМ ОБОРОТОМ  
НАРКОТИЧЕСКИХ СРЕДСТВ, ПСИХОТРОПНЫХ ВЕЩЕСТВ ИЛИ ИХ АНАЛОГОВ,  
СИЛЬНОДЕЙСТВУЮЩИХ ВЕЩЕСТВ, ВЫЯВЛЕННЫХ СОТРУДНИКАМИ ОВД  
(ОТ ОБЩЕГО КОЛИЧЕСТВА ПРЕСТУПЛЕНИЙ, СВЯЗАННЫХ С НЕЗАКОННЫМ  
ОБОРОТОМ НАРКОТИЧЕСКИХ СРЕДСТВ, ПСИХОТРОПНЫХ ВЕЩЕСТВ ИЛИ ИХ  
АНАЛОГОВ, СИЛЬНОДЕЙСТВУЮЩИХ ВЕЩЕСТВ)**

<b>РЕГИОНЫ С НАИБОЛЬШИМ УДЕЛЬНЫМ ВЕСОМ</b>		<b>РЕГИОНЫ С НАИМЕНЬШИМ УДЕЛЬНЫМ ВЕСОМ</b>	
	<b>%</b>		<b>%</b>
г. Санкт-Петербург	90,8	Республика Ингушетия	26,2
Республика Калмыкия	89,5	Псковская область	35,7
Карачаево-Черкесская Респ.	87,4	Тверская область	36,0
г. Москва	83,7	Чукотский АО	38,9
Республика Татарстан	83,4	Магаданская область	39,1
Челябинская область	79,7	Тамбовская область	40,7
Свердловская область	79,7	Камчатский край	41,0
Краснодарский край	76,9	Брянская область	41,9
Самарская область	76,8	Республика Карелия	42,2
Московская область	75,9	Ямало-Ненецкий АО	42,6

## СВЕДЕНИЯ О ПОТЕРПЕВШИХ ОТ ПРЕСТУПНЫХ ПОСЯГАТЕЛЬСТВ И МАТЕРИАЛЬНОМ УЩЕРБЕ ОТ ПРЕСТУПЛЕНИЙ

	материальный ущерб (по окончанным уголовным делам в тыс. руб.)	количество лиц (на момент возбуждения уголовного дела)			
		погибших от преступных посягательств		которым причинен тяжкий вред здоровью	
		всего	+,- в %	всего	+,- в %
<b>ВСЕГО</b>	<b>197310301</b>	<b>12560</b>	<b>-10,4</b>	<b>19153</b>	<b>-8,8</b>
тяжкие и особо тяжкие экономической направленности	151586912	7169	-5,9	11015	-4,2
<i>в том числе</i>					
налоговые	24220175	0	-	0	-
экологические	5887800	0	-100,0	0	-
совершенные с использованием оружия <i>совершенных</i>	288217	413	-37,4	314	-45,9
в республиканских, краевых и областных центрах	140340216	3088	-9,2	6051	-8,4
в других городах и поселках					
городского типа	35315836	4336	-8,5	6842	-8,4
в сельской местности	17106677	4683	-15,0	6094	-7,3

### РЕГИОНЫ, В КОТОРЫХ ОТМЕЧЕН РОСТ ЧИСЛА ПОГИБШИХ ОТ ПРЕСТУПЛЕНИЙ

	%
г. Севастополь	81,8
Респ. Сев.Осетия - Алания	36,4
Республика Марий Эл	33,3
Республика Карелия	30,9
Республика Крым	27,0
Тюменская область	22,4
Смоленская область	21,3
Республика Мордовия	21,1
Ульяновская область	19,0
Магаданская область	16,7

### РЕГИОНЫ, В КОТОРЫХ ОТМЕЧЕНО СНИЖЕНИЕ ЧИСЛА ПОГИБШИХ ОТ ПРЕСТУПЛЕНИЙ

	%
Орловская область	-49,0
Чеченская Республика	-41,1
Кемеровская область	-39,3
Нижегородская область	-37,5
Карачаево-Черкесская Рес	-36,6
Кабардино-Балкарская Ре	-30,8
Воронежская область	-29,4
Костромская область	-29,3
Брянская область	-29,3
Псковская область	-27,5

### РЕГИОНЫ, В КОТОРЫХ ОТМЕЧЕН РОСТ ЧИСЛА ЛИЦ, КОТОРЫМ ПРИЧИНЕН ТЯЖКИЙ ВРЕД ЗДОРОВЬЮ

	%
г. Севастополь	133,3
Чукотский АО	125,0
Еврейская АО	107,1
Костромская область	47,3
Астраханская область	41,0
Республика Хакасия	30,9
Республика Тыва	28,2
Республика Алтай	27,5
Республика Марий Эл	24,2
Тамбовская область	21,7

### РЕГИОНЫ, В КОТОРЫХ ОТМЕЧЕНО СНИЖЕНИЕ ЧИСЛА ЛИЦ, КОТОРЫМ ПРИЧИНЕН ТЯЖКИЙ ВРЕД ЗДОРОВЬЮ

	%
Чеченская Республика	-55,2
Респ. Сев.Осетия - Алания	-50,8
Чувашская Республика	-31,3
Республика Калмыкия	-30,2
г. Москва	-29,8
Орловская область	-28,0
Брянская область	-25,5
Свердловская область	-24,5
Республика Бурятия	-22,0
Сахалинская область	-21,5



## ПРЕСТУПЛЕНИЯ ЭКОНОМИЧЕСКОЙ НАПРАВЛЕННОСТИ

	ВЫЯВЛЕНО ПРЕСТУПЛЕНИЙ (в отчетном периоде)		в том числе			
			сотрудниками ОВД		совершенных в крупном или особо крупном размерах, либо причинивших крупный ущерб	
	Всего	+,- в %	Всего	+,- в %	Всего	+,- в %
<b>ВСЕГО</b>	<b>60030</b>	<b>-1,0</b>	<b>52342</b>	<b>-4,9</b>	<b>15439</b>	<b>5,5</b>
<i>в том числе</i>						
<b>предварительное следствие по которым обязательно</b>	<b>56148</b>	<b>0,8</b>	<b>49308</b>	<b>-3,1</b>	<b>14682</b>	<b>5,1</b>
<i>из них:</i>						
тяжкие и особо тяжкие	40067	3,0	36540	0,6	11186	10,1
коррупционной направленности	16279	7,3	13115	-0,2	2688	5,0
нарушение авторских и смежных прав	736	-30,0	728	-30,3	731	-30,1
<b>против собственности</b>	<b>19757</b>	<b>-2,7</b>	<b>17606</b>	<b>-5,6</b>	<b>9337</b>	<b>4,3</b>
<i>в том числе:</i>						
кража	435	-10,7	419	-12,9	145	-7,6
мошенничество ч. ч. 2-4 ст. 159 УК РФ	12766	3,5	11583	1,6	6622	8,3
присвоение или растрата	5012	-1,0	4257	-6,0	1580	4,3
<b>в сфере экономической деятельности</b>	<b>16624</b>	<b>1,1</b>	<b>15668</b>	<b>-0,3</b>	<b>3437</b>	<b>20,8</b>
<i>в том числе:</i>						
незаконное предпринимательство	199	5,9	164	-1,2	197	6,5
изготовление, хранение, перевозка или сбыт поддельных денег или ценных бумаг	11158	-9,1	11132	-9,1	6	-77,8
производство, приобретение, хранение, перевозка или сбыт немаркированных товаров и продукции	31	106,7	30	150,0	31	210,0
легализация (отмывание) денежных средств или иного имущества, приобретенных лицом в результате совершения им преступления либо приобретенных другими лицами преступным путем	501	29,1	284	72,1	225	28,6

\*Количество преступлений, по уголовным делам и материалам о которых не принято решение на начало года или зарегистрированных в отчетном периоде.

*Продолжение таблицы*

ПРЕДВАРИТЕЛЬНО РАССЛЕДОВАНО ПРЕСТУПЛЕНИЙ (из находящихся в производстве)*		в том числе		Количество выявленных лиц, уголовные дела о которых направлены в суд		в том числе	
		лица по которым установлены сотрудниками ОВД				сотрудниками ОВД	
Всего	+,- в %	Всего	+,- в %	Всего	+,- в %	Всего	+,- в %
<b>30069</b>	<b>-2,6</b>	<b>26853</b>	<b>-4,7</b>	<b>16979</b>	<b>2,0</b>	<b>15476</b>	<b>0,4</b>
<b>27646</b>	<b>0,6</b>	<b>24786</b>	<b>-1,6</b>	<b>15941</b>	<b>3,7</b>	<b>14583</b>	<b>1,7</b>
17703	5,7	16326	3,9	11050	5,5	10202	3,7
11692	0,5	10173	-2,7	6021	-0,3	5282	-3,5
545	-25,3	534	-26,1	447	-24,1	426	-23,4
<b>10952</b>	<b>-3,4</b>	<b>10158</b>	<b>-6,0</b>	<b>6281</b>	<b>-5,0</b>	<b>5793</b>	<b>-6,4</b>
297	-18,6	284	-20,7	421	-10,6	415	-10,2
6816	8,4	6403	6,3	3145	-0,5	2849	-1,6
3165	-7,7	2912	-10,9	2196	0,9	2052	-1,4
<b>3181</b>	<b>14,9</b>	<b>2755</b>	<b>14,5</b>	<b>1915</b>	<b>63,5</b>	<b>1786</b>	<b>61,9</b>
102	-5,6	83	-11,7	110	22,2	79	29,5
316	-25,8	314	-25,8	303	-7,9	299	-8,0
4	-33,3	3	-50,0	2	-33,3	2	-33,3
383	25,6	182	64,0	326	44,9	33	-10,8

*Продолжение таблицы*

	ВЫЯВЛЕНО ПРЕСТУПЛЕНИЙ (в отчетном периоде)		в том числе			
			сотрудниками ОВД		совершенных в крупном или особо крупном размерах, либо причинивших крупный ущерб	
	Всего	+,- в %	Всего	+,- в %	Всего	+,- в %
незаконный оборот драгоценных металлов, природных драгоценных камней или жемчуга	46	119,0	13	62,5	45	114,3
неправомерные действия при банкротстве, преднамеренное банкротство, фиктивное банкротство	156	-6,0	136	-8,1	156	-6,0
<b>против интересов службы в коммерческих и иных организациях</b>	<b>1477</b>	<b>-7,8</b>	<b>1213</b>	<b>-14,7</b>	<b>4</b>	<b>300,0</b>
<i>в том числе</i> коммерческий подкуп	965	1,4	893	-2,5	0	-
контрабанда ст. 226.1 УК РФ	187	-23,4	58	-7,9	171	-28,8
<b>против государственной власти, интересов гос.службы и службы в органах местного самоуправления</b>	<b>11868</b>	<b>17,4</b>	<b>9378</b>	<b>9,0</b>	<b>727</b>	<b>12,9</b>
<i>в том числе</i> взяточничество	7636	20,0	6613	14,0	531	19,3
посредничество во взяточничестве	527	98,1	375	68,9	122	7,0
<b>связанные с :</b>						
потребительским рынком	6503	-5,4	6325	-5,8	2069	-5,8
финансово-кредитной системой	17259	-5,5	16783	-5,6	3236	5,5
внешнеэкономической деятельностью	766	15,0	442	57,3	485	-12,1
операциями с недвижимостью	3467	9,4	3006	3,9	1872	6,8
<b>сотрудниками:</b>						
Следственного комитета Российской Федерации	949	46,7			182	85,7
таможенных органов	758	38,8			585	21,9
органов внутренних дел	52342	-4,9			13276	3,4

## Окончание таблицы

ПРЕДВАРИТЕЛЬНО РАССЛЕДОВАНО ПРЕСТУПЛЕНИЙ (из находящихся в производстве)*		в том числе		Количество выявленных лиц, уголовные дела о которых направлены в суд		в том числе	
		лица по которым установлены сотрудниками ОВД				сотрудниками ОВД	
Всего	+,- в %	Всего	+,- в %	Всего	+,- в %	Всего	+,- в %
26	85,7	4	300,0	31	158,3	6	500,0
64	-25,6	63	-21,3	36	20,0	23	0,0
<b>973</b>	<b>2,2</b>	<b>871</b>	<b>-2,5</b>	<b>358</b>	<b>4,7</b>	<b>323</b>	<b>5,9</b>
727	15,9	676	10,1	250	10,6	224	11,4
19	-85,7	11	-52,2	53	-14,5	10	0,0
<b>8102</b>	<b>6,4</b>	<b>6976</b>	<b>5,2</b>	<b>3872</b>	<b>2,8</b>	<b>3402</b>	<b>-1,1</b>
5582	12,7	5058	11,5	3427	3,8	3066	0,5
225	66,7	190	86,3	94	25,3	66	40,4
4009	-3,1	3940	-3,4	2093	-4,5	2054	-5,4
3971	-9,3	3743	-10,4	1977	0,3	1891	-0,6
145	-51,5	106	-7,0	93	-6,1	51	-30,1
2212	-1,0	2039	-3,8	872	-5,7	812	-5,5
1299	7,1	0	-	183	16,6		
149	8,0	0	-	80	6,7		
26159	-5,1	0	-	15423	0,5	0	-

**ПРЕСТУПЛЕНИЯ, СОВЕРШЕННЫЕ В ОБЩЕСТВЕННЫХ МЕСТАХ  
И НА УЛИЦАХ, А ТАКЖЕ НА ДОРОГАХ, ТРАССАХ  
ВНЕ НАСЕЛЕННЫХ ПУНКТОВ**

	Зарегистрировано преступлений	+,- в %	Удельный вес от количества преступлений данного вида %	Предварительно расследовано преступлений	+,- в %
<b>СОВЕРШЕННЫХ В ОБЩЕСТВЕННЫХ МЕСТАХ</b>	<b>348768</b>	<b>8,2</b>	<b>35,5 *</b>	<b>175088</b>	<b>18,7</b>
<i>в том числе</i>					
<b>на улицах, площадях, в парках, скверах</b>	<b>206507</b>	<b>13,1</b>	<b>21,0 *</b>	<b>103324</b>	<b>32,0</b>
<i>из них</i>					
тяжкие и особо тяжкие	39031	-12,3	18,3 **	18207	-5,6
убийство и покушение на убийство	538	-0,7	11,2	448	-5,3
умышленное причинение тяжкого вреда здоровью	2374	-4,7	18,8	1815	-2,5
изнасилование и покушение на изнасилование	152	-24,8	9,0	170	-17,9
разбой	1500	-20,4	29,8	1558	-3,9
грабеж	12716	-13,0	47,7	6312	-10,6
кража	77298	2,9	19,9	20106	6,5
<i>транспортных средств</i>	10077	-16,2	73,1	1998	-10,5
хулиганство	768	-20,6	65,9	303	-27,0
связанных с незаконным оборотом наркотических средств, психотропных веществ или их аналогов, сильнодействующих веществ	21125	-9,8	23,5	10927	-0,5
<b>СОВЕРШЕННЫХ НА ДОРОГАХ и ТРАССАХ ВНЕ НАСЕЛЕННЫХ ПУНКТОВ</b>	<b>10866</b>	<b>30,2</b>	<b>1,1 *</b>	<b>8728</b>	<b>32,1</b>

\*Удельный вес рассчитан от общего числа зарегистрированных преступлений.

\*\*От числа зарегистрированных тяжких и особо тяжких преступлений.

## ПРЕСТУПЛЕНИЯ, СОВЕРШЕННЫЕ В ОБЩЕСТВЕННЫХ МЕСТАХ

### РЕГИОНЫ С НАИБОЛЬШИМ УДЕЛЬНЫМ ВЕСОМ ДАННЫХ ПРЕСТУПЛЕНИЙ В ОБЩЕМ ЧИСЛЕ ЗАРЕГИСТРИРОВАННЫХ ПРЕСТУПЛЕНИЙ

	%
г. Москва	59,3
Воронежская область	46,6
г. Санкт-Петербург	43,5
Самарская область	42,8
Нижегородская область	42,3
Челябинская область	41,3
Республика Карелия	40,9
Республика Крым	39,2
Ульяновская область	38,7
Свердловская область	38,6

### РЕГИОНЫ С НАИМЕНЬШИМ УДЕЛЬНЫМ ВЕСОМ ДАННЫХ ПРЕСТУПЛЕНИЙ В ОБЩЕМ ЧИСЛЕ ЗАРЕГИСТРИРОВАННЫХ ПРЕСТУПЛЕНИЙ

	%
Республика Дагестан	9,4
Чеченская Республика	13,0
Республика Адыгея	17,6
Карачаево-Черкесская Респ.	19,0
Еврейская АО	20,2
Респ. Сев.Осетия - Алания	21,3
Республика Калмыкия	22,1
Чукотский АО	22,8
Кабардино-Балкарская Респ.	22,9
Республика Ингушетия	23,3

## ПРЕСТУПЛЕНИЯ, СОВЕРШЕННЫЕ НА ДОРОГАХ И ТРАССАХ ВНЕ НАСЕЛЕННЫХ ПУНКТОВ

### РЕГИОНЫ С НАИБОЛЬШИМИ ТЕМПАМИ ПРИРОСТА ЗАРЕГИСТРИРОВАННЫХ ПРЕСТУПЛЕНИЙ

	%
Республика Хакасия	315,0
Магаданская область	233,3
Удмуртская Республика	171,1
Смоленская область	168,2
Республика Крым	130,0
Курская область	112,2
Вологодская область	111,1
Республика Алтай	106,7
Курганская область	95,1
Ростовская область	90,3

### РЕГИОНЫ С НАИМЕНЬШИМИ ТЕМПАМИ ПРИРОСТА ЗАРЕГИСТРИРОВАННЫХ ПРЕСТУПЛЕНИЙ

	%
Республика Ингушетия	-100,0
Владимирская область	-49,4
Камчатский край	-43,8
Хабаровский край	-34,7
Чукотский АО	-33,3
Брянская область	-16,0
Приморский край	-11,6
Архангельская область	-8,1
Ханты-Мансийский АО - Югра	-7,8
Амурская область	-7,3

## ПРЕСТУПЛЕНИЯ, СОВЕРШЕННЫЕ НА УЛИЦАХ, ПЛОЩАДЯХ, В ПАРКАХ, СКВЕРАХ

### РЕГИОНЫ С НАИБОЛЬШИМИ ТЕМПАМИ ПРИРОСТА ЗАРЕГИСТРИРОВАННЫХ ПРЕСТУПЛЕНИЙ

	%
Ненецкий АО	127,6
Республика Тыва	106,4
Республика Алтай	106,3
Респ. Сев.Осетия - Алания	75,5
Республика Саха (Якутия)	65,5
Республика Крым	64,1
Республика Башкортостан	60,6
Республика Мордовия	57,0
Сахалинская область	55,1
Курская область	48,4

### РЕГИОНЫ С НАИМЕНЬШИМИ ТЕМПАМИ ПРИРОСТА ЗАРЕГИСТРИРОВАННЫХ ПРЕСТУПЛЕНИЙ

	%
г. Севастополь	-45,6
Чувашская Республика	-14,4
Калининградская область	-10,6
Республика Хакасия	-9,5
Чеченская Республика	-8,7
Ямало-Ненецкий АО	-7,2
Иркутская область	-5,7
Республика Бурятия	-4,4
Томская область	-4,1
Республика Марий Эл	-4,1

## ОБЩИЕ СВЕДЕНИЯ О СОСТОЯНИИ ПРЕСТУПНОСТИ НА ТРАНСПОРТЕ

	Зарегистрировано (в отчетном периоде)		Из числа преступлений, дела и материалы о которых находились в производстве в отчетном периоде:					Выявлено лиц, совершивших преступления	
	Всего	+,- в %	РАСКРЫТО			НЕ РАСКРЫТО		Всего	+,- в %
			Всего	+,- в %	Раскрыва- емость (%)	Всего	+,- в %		
<b>ВСЕГО ПРЕСТУПЛЕНИЙ</b>	<b>17482</b>	<b>-4,7</b>	<b>10422</b>	<b>-12,1</b>		<b>4109</b>	<b>2,9</b>	<b>9596</b>	<b>-12,4</b>
тяжкие и особо тяжкие	5066	-3,5	2780	-14,5	72,2	1073	2,6	2390	-11,4
экономической направленности	3546	-3,2	2081	-10,9		322	-5,0	1242	-16,1
коррупционной направленности	1470	7,6	1042	-0,5	97,8	23	-46,5	587	1,6
преступления, следствие по которым обязательно	9118	-3,8	5081	-10,1		2274	5,3	4624	-11,8
преступления, следствие по которым необязательно	8364	-5,6	5341	-14,0		1835	0,1	4972	-12,9
<b>против личности</b>	<b>363</b>	<b>-9,9</b>	<b>251</b>	<b>-10,7</b>		<b>82</b>	<b>7,9</b>	<b>266</b>	<b>5,1</b>
<i>из них</i>									
убийство и покушение на убийство	10	11,1	9	-25,0	90,0	1	-	8	-33,3
умышленное причинение тяжкого вреда здоровью	23	21,1	18	5,9	90,0	2	-	24	41,2
изнасилование и покушение на изнасилование	2	100,0	2	-	100,0	0	-	3	50,0
<b>против собственности</b>	<b>6976</b>	<b>-7,9</b>	<b>3747</b>	<b>-14,1</b>		<b>2220</b>	<b>0,4</b>	<b>3832</b>	<b>-10,4</b>
<i>из них</i>									
разбой	20	-35,5	23	9,5	95,8	1	-75,0	46	48,4
грабеж	171	-3,4	122	3,4		36	24,1	151	4,1
кража	5496	-6,0	2808	-14,9	58,0	2031	0,7	3115	-12,6
<i>грузов</i> <i>на транспорте</i>	1126	-32,0	732	-42,8	71,8	288	-20,0	807	-38,8
мошенничество ст. ст. 159-159.6 УК РФ	959	-16,1	523	-12,7		124	-11,4	378 *	0,0
хулиганство	16	-42,9	12	-33,3		3	-57,1	17	21,4
связанные с незаконным оборотом оружия	609	-13,1	430	-23,4	80,8	102	-9,7	337	-26,4
совершены с использованием огнестрельного, газового оружия, боеприпасов, взрывчатых веществ и взрывных устройств	3	-25,0	4	33,3	100,0	0	-100,0	0	-

\* Выявлено лиц, совершивших преступления (по наиболее тяжкому)

## ОБЩИЕ СВЕДЕНИЯ О СОСТОЯНИИ ПРЕСТУПНОСТИ НА ТРАНСПОРТЕ (продолжение)

	ВСЕГО	+,- в %
<b>ЗАРЕГИСТРИРОВАНО ПРЕСТУПЛЕНИЙ,</b> связанных с наркотическими средствами, психотропными веществами или их аналогами, сильнодействующими веществами	4461	-8,1
<i>в том числе</i> выявленных сотрудниками органов внутренних дел	4281	-8,7
<b>ПРЕСТУПЛЕНИЯ СОВЕРШЕНЫ:</b> несовершеннолетними или при их соучастии	103	-33,5
ранее совершавшими преступления	4292	-10,4
в группе ( всего )	926	-23,7
<i>в том числе</i> организованной группой либо преступным сообществом (преступной организацией)	114	-46,5
в состоянии опьянения: алкогольного	1271	-2,4
наркотического	993	-7,9
в общественных местах	3957	2,5
<b>РАСКРЫТО ПРЕСТУПЛЕНИЙ ПРОШЛЫХ ЛЕТ</b>	<b>778</b>	<b>-16,8</b>
<i>в том числе</i> тяжких и особо тяжких	109	-2,7
убийство и покушение на убийство	1	0,0
умышленное причинение тяжкого вреда здоровью	1	-
кража	289	-6,2
грабеж	11	0,0
разбой	2	100,0

### ТЕМПЫ ПРИРОСТА ЧИСЛА ЗАРЕГИСТРИРОВАННЫХ ПРЕСТУПЛЕНИЙ

	НАИБОЛЬШИЕ		НАИМЕНЬШИЕ
	%		%
УТ МВД России по Северо-Западному ФО	3,9	Симферопольское ЛО МВД России	-40,0
УТ МВД России по Дальневосточному ФО	3,5	УТ МВД России по Северо-Кавказскому ФО	-19,8
УТ МВД России по Южному ФО	2,6	Восточно-Сибирское ЛУВДТ	-13,5



## РЕЗУЛЬТАТЫ ДЕЯТЕЛЬНОСТИ ОРГАНОВ ВНУТРЕННИХ ДЕЛ ПО УСТАНОВЛЕНИЮ ЛИЦ, СОВЕРШИВШИХ ПРЕСТУПЛЕНИЯ

	Преступления, уголовные дела и материалы о которых направлены в суд, разрешены либо имеется подозреваемый, обвиняемый (из числа находящихся в производстве на начало года или зарегистрированных в отчетном периоде)				в том числе	
	Всего	+,- в %	Удельный вес, %		совершенных организованной группой либо преступным сообществом (преступной организацией)	+,- в %
			от показателя в строке 1 графы 1	от объема работы службы, к которой относится подразделение		
<b>ВСЕГО</b>	<b>700391</b>	<b>5,8</b>	<b>100,0</b>	<b>-</b>	<b>6495</b>	<b>4,7</b>
<b>ОБВИНЯЕМЫЙ (подозреваемый)</b>						
<b>УСТАНОВЛЕН СОТРУДНИКАМИ:</b>						
<b>ПОЛИЦИИ</b>	<b>611289</b>	<b>6,9</b>	<b>87,3</b>	<b>100,0</b>	<b>4718</b>	<b>4,6</b>
участковыми уполномоченными полиции	172379	2,3	24,6	28,2	18	157,1
ППС	43221	3,0	6,2	7,1	4	-71,4
дознания	5054	-9,2	0,7	0,8	2	-
ГИБДД	56728	94,5	8,1	9,3	4	0,0
вневедомственной охраны	28899	3,1	4,1	4,7	1	-66,7
УР	235944	3,2	33,7	38,6	1982	-5,7
оперативно-сыскных подразделений	556	-13,0	0,1	0,1	0	-100,0
ЭБиПК	39864	-1,2	5,7	6,5	2454	16,8
ГУ МВД России по ФО (за исключением следственных органов)	292	-17,5	0,0	0,0	39	14,7
ППЭ	1280	0,9	0,2	0,2	104	-28,8
ОБППГ	1710	-20,5	0,2	0,3	18	-66,0
ОРЧ УТ МВД России по ФО, Восточно-Сибирского и Забайкальского ЛУ МВД России на транспорте	5	-28,6	0,0	0,0	0	-
<b>СЛЕДОВАТЕЛЯМИ ОВД</b>	<b>9166</b>	<b>-5,3</b>	<b>1,3</b>	<b>-</b>	<b>34</b>	<b>-71,9</b>

## СВЕДЕНИЯ О РАСКРЫТЫХ ПРЕСТУПЛЕНИЯХ ПРОШЛЫХ ЛЕТ

	Всего	+,- в %	в том числе				
			лица по которым установлены сотрудниками ОВД			совершенных организованной группой либо преступным сообществом (преступной организацией)	
			всего	+,- в %	Уд. вес %	всего	+,- в %
<b>ВСЕГО</b>	<b>33087</b>	<b>-5,4</b>	<b>29783</b>	<b>-3,9</b>	<b>90,0</b>	<b>1144</b>	<b>-2,6</b>
<i>в том числе</i>							
тяжкие и особо тяжкие	8325	-5,0	6665	-2,0	80,1	1130	3,0
убийство и покушение на убийство	233	-12,4	218	-5,6	93,6	27	-6,9
<i>из них</i>							
убийство по найму *	4	-20,0	4	-20,0	100,0	2	100,0
умышленное причинение тяжкого вреда здоровью	371	-15,3	360	-14,1	97,0	2	0,0
похищение человека	11	-15,4	11	57,1	100,0	3	200,0
изнасилование и покушение на изнасилование	81	-20,6	76	-15,6	93,8	0	-
кража	16472	0,1	16362	0,2	99,3	303	-12,7
мошенничество	2642	5,5	2574	6,4	97,4	188	74,1
присвоение или растрата	421	-18,1	409	-15,8	97,1	0	-
грабеж	1241	-7,7	1226	-8,1	98,8	15	-70,6
разбой	363	-14,6	357	-14,4	98,3	61	-27,4
умышленные уничтожение или повреждение имущества	374	4,2	367	4,3	98,1	1	-80,0
изготовление или сбыт поддельных денег или ценных бумаг	17	-32,0	17	-29,2	100,0	0	-100,0
террористический акт	2	-	1	-	50,0	1	-
захват заложника	0	-	0	-	-	0	-
бандитизм	1	-	0	-	0,0	1	-
организация преступного сообщества (преступной организации) или участие в нем (ней)	2	-50,0	1	-75,0	50,0	2	-50,0
нарушение правил дорожного движения и эксплуатации транспортных средств	134	-50,9	130	-51,3	97,0	0	-

\*Квалификация по ст.105 ч.2 п."з" УК РФ - на момент утверждения обвинительного заключения.

## ХАРАКТЕРИСТИКА ЛИЦ, СОВЕРШИВШИХ ПРЕСТУПЛЕНИЯ

	ВСЕГО	+,- в %	Удельный вес в общем числе выявленных лиц, в %	в том числе несовершеннолетних		
				ВСЕГО	+,- в %	уд.вес в%***
<b>ВЫЯВЛЕНО ЛИЦ, СОВЕРШИВШИХ ПРЕСТУПЛЕНИЯ</b>	<b>459735</b>	<b>3,5</b>	<b>100,0</b>	<b>20743</b>	<b>-8,5</b>	<b>100,0</b>
<i>в том числе:</i>						
несовершеннолетних	20743	-8,5	4,5			
женщин	71415	-2,0	15,5			
учащихся, студентов	22304	-6,2	4,9	15182	-7,9	73,2
лиц, не имеющих постоянного источника дохода	306397	-	66,6	3044	-	14,7
безработных	5235	-65,8	1,1	44	-38,0	0,2
ранее совершавших преступления	245837	9,1	53,5	5329	-4,8	25,7
<i>из них</i>						
ранее судимых за преступления*	125051	-4,6	50,9	1810	-19,3	8,7
совершивших преступления, признанные опасным или особо опасным рецидивом*	9890	3,7	4,0			
<b>Из общего числа выявленных лиц совершили преступления:</b>						
в составе группы ( всего )	61143	-0,7	13,3	8568	-4,6	41,3
<i>в том числе</i>						
организованной группы либо преступного сообщества (преступной организации)**	4376	3,1	7,2	27	-22,9	0,1
в состоянии опьянения:						
алкогольного	169792	22,1	36,9	2888	-8,4	13,9
наркотического	12134	-11,4	2,6	234	-17,9	1,1

\* Удельный вес от числа лиц, ранее совершавших преступления

\*\* Удельный вес от общего числа выявленных лиц, совершивших преступления в составе группы (всего)

\*\*\*Удельный вес от общего числа несовершеннолетних

### РЕГИОНЫ С НАИБОЛЬШИМ УДЕЛЬНЫМ ВЕСОМ СОВЕРШИВШИХ ПРЕСТУПЛЕНИЯ ЛИЦ, НЕ ИМЕЮЩИХ ПОСТОЯННОГО ИСТОЧНИКА ДОХОДА (ОТ ОБЩЕГО ЧИСЛА ВЫЯВЛЕННЫХ ЛИЦ)

	%
Респ. Сев.Осетия - Алания	83,6
Карачаево-Черкесская Респ.	83,0
Республика Калмыкия	79,8
Чеченская Республика	78,4
Республика Крым	77,2
Московская область	76,2
Астраханская область	76,2
Республика Дагестан	76,1
Омская область	75,3
Брянская область	74,7

## РЕГИОНЫ С НАИБОЛЬШИМ УДЕЛЬНЫМ ВЕСОМ СОВЕРШИВШИХ ПРЕСТУПЛЕНИЯ ЛИЦ, РАНЕЕ СУДИМЫХ ЗА ПРЕСТУПЛЕНИЯ

(ОТ РАНЕЕ СОВЕРШАВШИХ ПРЕСТУПЛЕНИЯ)

	%
Республика Ингушетия	95,1
г. Севастополь	78,4
Республика Крым	73,3
Чеченская Республика	70,3
Новгородская область	67,9
Свердловская область	67,1
Тверская область	66,8
Московская область	66,7
Еврейская АО	65,4
Ставропольский край	63,4

---

---

## РЕГИОНЫ С НАИБОЛЬШИМ УДЕЛЬНЫМ ВЕСОМ ЛИЦ, СОВЕРШИВШИХ ПРЕСТУПЛЕНИЯ В СОСТАВЕ ГРУППЫ (ВСЕГО)

(ОТ ОБЩЕГО ЧИСЛА ВЫЯВЛЕННЫХ ЛИЦ)

	%
Калужская область	21,0
г. Москва	20,5
Костромская область	17,4
Тверская область	17,1
Забайкальский край	16,8
Кабардино-Балкарская Респ.	16,3
Владимирская область	16,2
Ярославская область	16,1
Омская область	16,0
Псковская область	16,0

---

---

## РЕГИОНЫ С НАИБОЛЬШИМ УДЕЛЬНЫМ ВЕСОМ НЕСОВЕРШЕННОЛЕТНИХ, СОВЕРШИВШИХ ПРЕСТУПЛЕНИЯ

(ОТ ОБЩЕГО ЧИСЛА ВЫЯВЛЕННЫХ ЛИЦ)

	%
Забайкальский край	8,3
Новосибирская область	7,1
Хабаровский край	7,0
Ненецкий АО	7,0
Республика Марий Эл	6,9
Свердловская область	6,8
Амурская область	6,7
Калининградская область	6,6
Иркутская область	6,5
Пермский край	6,4

---

---

## СОЦИАЛЬНО-КРИМИНОЛОГИЧЕСКАЯ ХАРАКТЕРИСТИКА ПРЕСТУПНОСТИ

	ВСЕГО	+, - в %	Удельный вес от расследован- ных прест., %	в том числе тяжкие и особо тяжкие		
				ВСЕГО	+, - в %	уд.вес от гр.1, %
<b>ПРЕСТУПЛЕНИЯ СОВЕРШЕНЫ:</b>						
несовершеннолетними или при их соучастии	22148	-9,8	4,1	4766	-8,5	21,5
лицами, ранее совершавшими преступления	301001	9,0	56,3	59452	-2,7	19,8
<i>в том числе:</i>						
ранее судимыми	162901	-3,3	30,4	36061	-11,0	22,1
в группе лиц ( всего )	45464	0,1	8,5	22834	1,0	50,2
группой лиц по предварительному сговору	35861	1,1	6,7	15445	1,0	43,1
организованной группой или преступным сообществом (преступной организацией)	6633	5,4	1,2	6334	3,9	95,5
в состоянии опьянения:						
алкогольного	189292	20,7	35,4	28527	-2,3	15,1
наркотического	13120	-11,7	2,5	7049	-17,7	53,7

### ПРЕСТУПЛЕНИЯ, СВЯЗАННЫЕ С ИНОСТРАННЫМИ ГРАЖДДАНАМИ И ЛИЦАМИ БЕЗ ГРАЖДАНСТВА

	ВСЕГО	+, - в %	Удельный вес, %
<b>ПРЕСТУПЛЕНИЯ СОВЕРШЕНЫ:</b>			
иностранцами гражданами и лицами без гражданства	20264	-2,9	3,8 *
<i>в том числе</i>			
гражданами государств-участников СНГ	17786	-2,3	3,3 *

#### **ЗАРЕГИСТРИРОВАНО ПРЕСТУПЛЕНИЙ**

*в отношении иностранных граждан*

*и лиц без гражданства*

6381 -4,2 0,6 \*\*

\* От числа расследованных преступлений

\*\* От числа зарегистрированных преступлений

**РЕГИОНЫ С НАИБОЛЬШИМ УДЕЛЬНЫМ  
ВЕСОМ ПРЕСТУПЛЕНИЙ (от числа  
расследованных), СОВЕРШЕННЫХ  
НЕСОВЕРШЕННОЛЕТНИМИ  
ИЛИ ПРИ ИХ СОУЧАСТИИ**

	<b>%</b>
Ненецкий АО	9,3
Забайкальский край	8,0
Хабаровский край	7,5
Новосибирская область	6,7
Республика Марий Эл	6,7
Амурская область	6,6
Калининградская область	6,5
Свердловская область	6,4
Республика Коми	6,3
Мурманская область	6,1

**РЕГИОНЫ С НАИБОЛЬШИМ УДЕЛЬНЫМ  
ВЕСОМ ПРЕСТУПЛЕНИЙ (от числа  
расследованных), СОВЕРШЕННЫХ ЛИЦАМИ,  
РАНЕЕ СОВЕРШАВШИМИ ПРЕСТУПЛЕНИЯ**

	<b>%</b>
Амурская область	68,9
Алтайский край	68,3
Томская область	68,2
Омская область	68,0
Кемеровская область	67,8
Республика Бурятия	67,5
Республика Хакасия	67,4
Курганская область	66,4
Хабаровский край	65,6
Вологодская область	65,3

**РЕГИОНЫ С НАИБОЛЬШИМ УДЕЛЬНЫМ  
ВЕСОМ ПРЕСТУПЛЕНИЙ (от числа  
расследованных), СОВЕРШЕННЫХ  
В ГРУППЕ ( ВСЕГО )**

	<b>%</b>
г. Москва	18,2
Республика Ингушетия	13,4
Калужская область	13,1
Ярославская область	12,3
Новгородская область	12,2
Тверская область	12,2
Новосибирская область	12,1
Костромская область	11,9
Рязанская область	11,9
Владимирская область	11,8

**РЕГИОНЫ С НАИБОЛЬШИМ УДЕЛЬНЫМ  
ВЕСОМ ПРЕСТУПЛЕНИЙ (от числа  
расследованных), СОВЕРШЕННЫХ В  
СОСТОЯНИИ АЛКОГОЛЬНОГО ОПЬЯНЕНИЯ**

	<b>%</b>
Республика Саха (Якутия)	55,1
Кировская область	52,6
Республика Башкортостан	52,4
Республика Коми	52,2
Республика Алтай	51,6
Республика Тыва	50,9
Ямало-Ненецкий АО	50,3
Чукотский АО	50,2
Вологодская область	49,7
Курганская область	48,8

## СОСТОЯНИЕ И ДИНАМИКА ПРЕСТУПНОСТИ В РЕГИОНАХ РОССИИ

	ЗАРЕГИСТРИРОВАНО ПРЕСТУПЛЕНИЙ (в отчетном периоде)								Из числа преступлений, дела и материалы о которых находились в производстве							
									РАСКРЫТО				НЕ РАСКРЫТО			
	ВСЕГО	темпы прироста (снижения), в %	в том числе						ВСЕГО	темпы прироста (снижения), в %	в том числе следствие по которым				ВСЕГО	темпы прироста (снижения), в %
			следствие по которым				в отчетном месяце				обязательно		необязательно			
ВСЕГО			+,- в %	ВСЕГО	+,- в %	ВСЕГО	+,- в %	ВСЕГО			+,- в %	ВСЕГО	+,- в %	ВСЕГО		
<b>Центральный ФО</b>	<b>230861</b>	<b>4,5</b>	<b>123619</b>	<b>-1,5</b>	<b>107242</b>	<b>12,3</b>	<b>47398</b>	<b>4,3</b>	<b>110041</b>	<b>0,2</b>	<b>48688</b>	<b>-4,3</b>	<b>61353</b>	<b>4,2</b>	<b>102130</b>	<b>9,1</b>
Белгородская область	6508	3,5	2998	1,4	3510	5,3	1239	-5,9	3621	-6,1	1436	-10,6	2185	-2,9	2009	6,2
Брянская область	7601	1,0	4045	2,2	3556	-0,4	1548	3,4	4405	-5,7	1909	-12,0	2496	-0,3	2400	1,4
Владимирская область	8512	4,0	4774	2,0	3738	6,6	1733	-4,8	5325	-1,0	2719	-3,7	2606	2,1	2530	27,3
Воронежская область	16137	11,0	9625	4,3	6512	22,7	3303	-0,1	6423	4,3	2812	-5,4	3611	13,4	7431	15,8
Ивановская область	6567	9,3	2942	1,7	3625	16,4	1469	15,5	3300	-11,5	1453	-10,8	1847	-12,1	2890	34,0
Калужская область	7360	3,1	3743	-3,8	3617	11,4	1569	0,0	3520	-0,3	1550	-7,5	1970	6,3	3215	16,6
Костромская область	4112	24,9	1699	13,6	2413	34,4	806	12,4	2758	22,9	1224	30,8	1534	17,2	1178	51,6
Курская область	6345	5,1	2969	0,1	3376	9,9	1433	12,7	4064	-1,1	1540	-8,7	2524	4,2	1284	13,5
Липецкая область	5856	-2,7	2296	-14,8	3560	7,2	1195	-7,4	3773	7,5	1309	-1,1	2464	12,7	1470	-7,3
г. Москва	78439	1,7	43794	-5,8	34645	13,1	15811	4,4	23673	-0,5	11380	-2,9	12293	1,8	50830	5,2
Московская область	38904	5,7	21492	1,3	17412	11,7	8063	8,9	24166	0,1	10255	-2,9	13911	2,4	12384	3,8
Орловская область	4369	-7,1	2441	-12,8	1928	1,4	942	-7,8	2353	-6,4	1062	-10,5	1291	-2,9	1579	-3,4
Рязанская область	4337	1,5	2510	-1,2	1827	5,5	854	7,8	3120	3,4	1660	-0,4	1460	8,1	736	-0,5
Смоленская область	6121	6,2	2848	0,0	3273	12,2	1261	7,8	3975	-5,1	1511	-14,1	2464	1,3	1556	22,8
Тамбовская область	5780	14,3	2563	4,7	3217	23,3	1099	-0,5	3808	11,2	1501	3,4	2307	16,9	1248	22,1
Тверская область	9340	9,6	4999	2,0	4341	20,0	2062	8,5	4543	7,3	2138	-6,2	2405	23,1	4540	23,3
Тульская область	5579	3,7	2650	-4,6	2929	12,6	1145	-0,4	3382	-3,9	1445	-11,6	1937	2,9	1636	30,3
Ярославская область	8994	8,0	5231	11,4	3763	3,5	1866	11,3	3832	1,8	1784	-1,4	2048	4,8	3214	18,5
<b>Северо-Западный ФО</b>	<b>92190</b>	<b>6,8</b>	<b>45914</b>	<b>0,0</b>	<b>46276</b>	<b>14,5</b>	<b>18455</b>	<b>2,2</b>	<b>49577</b>	<b>3,8</b>	<b>20257</b>	<b>-3,4</b>	<b>29320</b>	<b>9,4</b>	<b>35995</b>	<b>17,4</b>
Республика Карелия	6701	18,1	3089	25,7	3612	12,2	1284	5,2	3223	9,5	1158	1,7	2065	14,5	2363	40,4
Республика Коми	8982	-0,3	4196	-2,1	4786	1,2	1840	-6,3	5655	2,1	2188	-7,7	3467	9,4	3435	18,7
Архангельская обл. (с АО )	10188	17,3	4006	-0,4	6182	32,6	2067	15,5	5405	11,5	2030	-3,1	3375	22,5	3401	23,3
в том числе																
Архангельская обл. (без а/о)	9777	15,7	3841	-1,8	5936	30,9	1983	15,2	5200	10,4	1964	-2,9	3236	20,5	3229	19,4
Ненецкий АО	411	72,7	165	51,4	246	90,7	84	21,7	205	46,4	66	-8,3	139	104,4	172	224,5
Вологодская область	12381	21,7	5230	12,1	7151	29,8	2735	24,7	6525	12,2	2291	-6,2	4234	25,5	5087	48,7
Калининградская область	5938	-15,0	3239	-24,2	2699	-0,6	1167	-23,0	3232	-2,4	1377	-9,7	1855	3,9	2511	-7,8
ГУВД г.Санкт-Петерб. и Лен.обл	30711	-0,6	18786	-3,8	11925	4,7	5954	-5,1	16755	-1,2	7795	-2,3	8960	-0,2	12210	0,3
в том числе																
Ленинградская область	8039	-5,6	4951	-9,1	3088	0,6	1589	-7,8	4920	-1,4	2341	-5,4	2579	2,6	2912	-3,6
г. Санкт-Петербург	22672	1,2	13835	-1,7	8837	6,2	4365	-4,0	11835	-1,1	5454	-0,9	6381	-1,3	9298	1,6
Мурманская область	7037	20,1	2364	12,6	4673	24,2	1381	14,4	3553	8,2	1069	-2,6	2484	13,6	3149	53,7
Новгородская область	5503	5,4	2791	0,7	2712	10,6	1122	4,0	2934	-2,3	1344	-2,3	1590	-2,3	1748	8,8
Псковская область	4749	25,5	2213	21,7	2536	28,9	905	10,9	2295	10,6	1005	5,5	1290	15,0	2091	53,4

	ЗАРЕГИСТРИРОВАНО ПРЕСТУПЛЕНИЙ (в отчетном периоде)								Из числа преступлений, дела и материалы о которых находились в производстве							
	ВСЕГО	темпы прироста (снижения), в %	в том числе				ВСЕГО	темпы прироста (снижения), в %	РАСКРЫТО				НЕ РАСКРЫТО			
			следствие по которым						в отчетном месяце		в том числе следствие по которым				ВСЕГО	темпы прироста (снижения), в %
			обязательно		необязательно						обязательно		необязательно			
ВСЕГО	+,- в %	ВСЕГО	+,- в %	ВСЕГО	+,- в %	ВСЕГО	+,- в %	ВСЕГО	+,- в %							
<b>Северо-Кавказский ФО</b>	<b>34112</b>	<b>7,3</b>	<b>19652</b>	<b>1,0</b>	<b>14460</b>	<b>17,1</b>	<b>6456</b>	<b>0,7</b>	<b>21234</b>	<b>7,0</b>	<b>9951</b>	<b>-4,4</b>	<b>11283</b>	<b>19,5</b>	<b>9895</b>	<b>18,9</b>
Ставропольский край	15559	6,4	9140	4,2	6419	9,8	3114	5,0	8608	0,8	3936	-5,2	4672	6,4	6312	19,5
Республика Ингушетия	859	23,1	561	28,7	298	13,7	186	17,7	381	-2,8	213	-14,5	168	17,5	209	39,3
Республика Дагестан	7763	18,1	4119	5,2	3644	37,1	1290	2,5	5827	25,6	2683	4,9	3144	50,9	1174	17,5
Кабардино-Балкарская Респ.	3472	-8,6	2160	-19,3	1312	17,0	651	-18,1	2111	8,6	1188	1,6	923	19,1	936	-10,4
Респ. Сев.Осетия - Алания	3087	6,3	1724	-0,9	1363	16,9	590	7,1	1972	-4,0	879	-20,0	1093	14,5	652	63,8
Карачаево-Черкесская Респ.	1675	-0,3	956	-5,3	719	7,2	350	-6,4	1193	4,6	555	-9,8	638	21,3	386	37,4
Чеченская Республика	1697	11,4	992	10,5	705	12,6	275	-11,9	1142	1,0	497	-12,0	645	14,0	226	32,9
<b>Южный ФО</b>	<b>86367</b>	<b>6,0</b>	<b>50002</b>	<b>3,7</b>	<b>36365</b>	<b>9,2</b>	<b>17888</b>	<b>5,9</b>	<b>46235</b>	<b>2,1</b>	<b>20793</b>	<b>-3,4</b>	<b>25442</b>	<b>7,2</b>	<b>34288</b>	<b>8,5</b>
Краснодарский край	31558	6,9	18861	5,7	12697	8,9	6454	8,0	16794	3,8	7505	-0,2	9289	7,2	13463	8,5
Астраханская область	6171	-2,1	3038	-3,3	3133	-0,8	1285	-2,5	4501	0,2	1778	-0,2	2723	0,4	1447	-16,6
Волгоградская область	18154	12,8	10131	12,4	8023	13,2	3684	0,0	9401	0,1	4526	-5,0	4875	5,2	7406	32,6
Ростовская область	26898	3,2	16076	-1,6	10822	11,4	5707	9,0	13444	5,0	6069	-3,8	7375	13,6	11180	1,1
Республика Адыгея	2196	4,6	1372	6,4	824	1,6	488	7,5	1221	-14,1	636	-18,1	585	-9,3	490	9,1
Республика Калмыкия	1390	-3,9	524	-11,0	866	1,1	270	16,9	874	-9,5	279	-26,8	595	1,7	302	-15,4
<b>Крымский ФО</b>	<b>13681</b>	<b>-2,4</b>	<b>8900</b>	<b>-6,6</b>	<b>4781</b>	<b>6,5</b>	<b>2599</b>	<b>-12,4</b>	<b>7382</b>	<b>6,8</b>	<b>3944</b>	<b>5,9</b>	<b>3438</b>	<b>7,8</b>	<b>7225</b>	<b>-4,7</b>
Республика Крым	10820	-0,3	7240	-1,9	3580	3,1	1950	-13,4	5905	6,1	3213	4,9	2692	7,6	5486	-0,7
г. Севастополь	2861	-9,7	1660	-22,8	1201	18,2	649	-9,5	1477	9,7	731	10,6	746	8,7	1739	-15,5
<b>Приволжский ФО</b>	<b>185064</b>	<b>8,2</b>	<b>86497</b>	<b>4,3</b>	<b>98567</b>	<b>12,0</b>	<b>37550</b>	<b>-0,9</b>	<b>107823</b>	<b>7,3</b>	<b>41501</b>	<b>-0,8</b>	<b>66322</b>	<b>13,1</b>	<b>68429</b>	<b>23,2</b>
Республика Башкортостан	29869	25,4	14851	18,4	15018	33,2	5620	-9,0	15936	17,4	5584	4,3	10352	26,0	13581	95,1
Республика Марий Эл	2915	-10,2	1570	-9,9	1345	-10,5	623	-10,7	1962	0,2	894	-2,3	1068	2,3	1009	-5,2
Республика Мордовия	4170	-2,0	1799	-7,4	2371	2,5	789	-10,2	2762	5,4	966	6,7	1796	4,7	896	6,5
Республика Татарстан	22202	9,9	11909	5,8	10293	15,0	4559	-1,4	11903	12,0	5711	7,6	6192	16,5	9024	17,3
Удмуртская Республика	11758	1,6	3912	-8,9	7846	7,8	2374	-2,8	6839	1,3	2271	-10,8	4568	8,6	4381	3,0
Чувашская Республика	6692	6,7	3456	4,1	3236	9,7	1354	1,9	3778	-10,7	1567	-21,6	2211	-0,9	2225	39,8
Кировская область	10081	5,9	4674	4,4	5407	7,3	2147	11,4	6006	1,5	2185	-2,6	3821	3,9	3236	36,8
Нижегородская область	16729	13,7	8637	9,6	8092	18,5	3740	13,2	9548	3,9	3827	-7,0	5721	12,8	5545	11,4
Оренбургская область	12009	3,4	6097	-1,1	5912	8,4	2451	4,8	7346	5,7	3266	0,8	4080	10,0	4323	-5,4
Пензенская область	6069	9,2	2394	1,5	3675	14,9	1193	2,8	4073	3,9	1486	-4,9	2587	9,8	1470	18,0
Пермский край	23603	10,9	9712	11,4	13891	10,6	4961	7,4	13290	12,8	4837	10,7	8453	14,0	10047	29,4
Самарская область	20020	-2,2	9623	-2,9	10397	-1,6	3979	-8,3	13706	9,8	4880	-0,5	8826	16,5	5979	-12,2
Саратовская область	11932	-0,7	4845	-10,5	7087	7,3	2255	-13,2	7109	7,8	2717	-3,4	4392	16,1	4040	12,5
Ульяновская область	7015	9,0	3018	3,0	3997	14,0	1505	4,5	3565	-8,7	1310	-16,5	2255	-3,4	2673	46,2



	ЗАРЕГИСТРИРОВАНО ПРЕСТУПЛЕНИЙ (в отчетном периоде)								Из числа преступлений, дела и материалы о которых находились в производстве							
	ВСЕГО	темпы прироста (снижения), в %	в том числе				ВСЕГО	темпы прироста (снижения), в %	РАСКРЫТО				НЕ РАСКРЫТО			
			следствие по которым						в отчетном месяце	в том числе следствие по которым				ВСЕГО	темпы прироста (снижения), в %	
			обязательно		необязательно					обязательно		необязательно				
ВСЕГО	+,- в %	ВСЕГО	+,- в %	ВСЕГО	+,- в %	ВСЕГО	+,- в %	ВСЕГО	+,- в %	ВСЕГО	+,- в %	ВСЕГО	+,- в %			
<b>Уральский ФО</b>	<b>90478</b>	<b>-3,2</b>	<b>40956</b>	<b>-10,4</b>	<b>49522</b>	<b>3,6</b>	<b>19153</b>	<b>-3,9</b>	<b>51756</b>	<b>0,7</b>	<b>19412</b>	<b>-9,7</b>	<b>32344</b>	<b>8,2</b>	<b>34443</b>	<b>-7,2</b>
Курганская область	8677	-5,0	3687	-20,0	4990	10,1	1804	-6,9	5840	12,7	2041	5,3	3799	17,0	2508	-22,8
Свердловская область	28383	-3,4	12528	-11,3	15855	3,9	6262	-5,0	15928	-6,3	5966	-20,8	9962	5,2	11099	0,5
Тюменская область (с а/о)	26278	1,7	11704	-2,6	14574	5,4	5203	-1,2	14959	1,7	5645	-5,3	9314	6,5	9788	2,4
в том числе																
Тюменская обл. (без а/о)	12838	3,7	5773	-1,5	7065	8,4	2557	6,3	6722	4,9	2458	-2,8	4264	9,9	5609	-1,8
Ханты-Мансийский АО - Югра	9711	3,6	4446	1,6	5265	5,4	1983	-0,1	6234	1,5	2499	-4,6	3735	6,1	2494	2,2
Ямало-Ненецкий АО	3729	-9,0	1485	-16,9	2244	-3,0	663	-24,1	2003	-7,4	688	-15,7	1315	-2,3	1685	19,6
Челябинская область	27140	-6,8	13037	-12,8	14103	-0,6	5884	-4,2	15029	3,8	5760	-4,8	9269	10,1	11048	-16,8
<b>Сибирский ФО</b>	<b>172394</b>	<b>4,2</b>	<b>95312</b>	<b>1,4</b>	<b>77082</b>	<b>8,0</b>	<b>36130</b>	<b>1,8</b>	<b>97943</b>	<b>7,5</b>	<b>44112</b>	<b>2,3</b>	<b>53831</b>	<b>12,2</b>	<b>64329</b>	<b>2,3</b>
Республика Алтай	2321	20,3	1142	27,3	1179	14,1	431	6,7	1582	11,6	630	3,4	952	17,7	537	56,6
Республика Бурятия	10935	-7,8	6096	-10,2	4839	-4,7	2224	-15,0	6915	0,6	3034	-0,3	3881	1,3	3232	-12,9
Республика Тыва	4012	44,0	2459	40,4	1553	50,0	925	45,4	1796	14,5	898	8,5	898	21,4	1534	78,6
Республика Хакасия	4957	-12,5	2244	-21,7	2713	-3,1	1043	-14,9	3177	-4,5	1154	-21,1	2023	8,6	1353	-35,5
Алтайский край	20535	12,3	10328	14,5	10207	10,3	4395	6,5	13172	14,5	5403	6,2	7769	21,0	6241	14,9
Красноярский край	26745	15,9	15321	11,5	11424	22,5	5531	8,4	14551	11,9	6595	2,1	7956	21,6	11268	39,8
Иркутская область	19846	-5,2	11849	-9,4	7997	1,8	4315	-3,3	11212	1,1	5527	-3,3	5685	5,8	8258	-10,3
Кемеровская область	26021	1,6	13610	0,1	12411	3,3	5544	5,5	14903	2,4	6301	-0,2	8602	4,5	8993	-14,7
Новосибирская область	20303	-4,4	12664	-6,6	7639	-0,6	3964	-10,2	10416	6,8	5429	3,5	4987	10,7	8977	-5,1
Омская область	13436	14,3	6411	10,7	7025	17,8	2903	12,3	7645	9,7	3489	8,9	4156	10,3	4293	15,5
Томская область	9241	5,8	4627	-0,5	4614	13,1	1866	7,9	5018	8,6	1861	-6,9	3157	20,4	3935	5,9
Забайкальский край	14042	3,8	8561	3,4	5481	4,2	2989	1,6	7556	17,6	3791	19,5	3765	15,7	5708	-0,9
<b>Дальневосточный ФО</b>	<b>54439</b>	<b>6,8</b>	<b>31722</b>	<b>5,1</b>	<b>22717</b>	<b>9,4</b>	<b>11066</b>	<b>-0,1</b>	<b>28903</b>	<b>5,7</b>	<b>13694</b>	<b>-0,1</b>	<b>15209</b>	<b>11,4</b>	<b>24377</b>	<b>22,1</b>
Республика Саха (Якутия)	5222	16,5	2597	5,6	2625	29,8	1085	19,4	3275	6,1	1450	-4,0	1825	15,9	1446	28,0
Приморский край	17870	-2,4	11020	-1,5	6850	-3,7	3576	-12,2	8976	2,3	4180	-6,0	4796	10,7	8787	4,6
Хабаровский край	12057	0,9	7349	2,8	4708	-1,9	2441	-4,3	6435	3,9	3242	3,6	3193	4,2	6039	19,0
Камчатский край	2272	7,9	1085	0,6	1187	15,7	495	7,8	1529	2,1	678	-5,6	851	9,2	691	38,8
Амурская область	8271	18,3	4688	18,0	3583	18,6	1721	10,3	4314	10,2	2073	8,4	2241	11,8	3531	64,0
Магаданская область	1343	-0,2	740	-3,5	603	4,1	259	-4,8	852	2,8	440	-6,2	412	14,4	457	4,3
Сахалинская область	5519	31,9	3155	22,0	2364	47,9	1095	20,7	2454	15,1	1104	4,7	1350	25,2	2728	58,8
Еврейская АО	1503	14,7	899	7,4	604	27,7	324	6,9	835	14,4	430	13,2	405	15,7	591	18,2
Чукотский АО	382	34,0	189	26,0	193	43,0	70	55,6	233	22,6	97	16,9	136	27,1	107	101,9
<b>Территории</b>	<b>964503</b>	<b>4,8</b>	<b>506701</b>	<b>0,3</b>	<b>457802</b>	<b>10,3</b>	<b>197817</b>	<b>1,4</b>	<b>524668</b>	<b>4,2</b>	<b>225307</b>	<b>-2,3</b>	<b>299361</b>	<b>9,6</b>	<b>381308</b>	<b>9,7</b>
<b>Транспорт России</b>	<b>17482</b>	<b>-4,7</b>	<b>9118</b>	<b>-3,8</b>	<b>8364</b>	<b>-5,6</b>	<b>3441</b>	<b>-4,3</b>	<b>10422</b>	<b>-12,1</b>	<b>5081</b>	<b>-10,1</b>	<b>5341</b>	<b>-14,0</b>	<b>4109</b>	<b>2,9</b>
<b>Всего по России</b>	<b>981985</b>	<b>4,7</b>	<b>515819</b>	<b>0,2</b>	<b>466166</b>	<b>10,0</b>	<b>201258</b>	<b>1,3</b>	<b>535090</b>	<b>3,8</b>	<b>230388</b>	<b>-2,5</b>	<b>304702</b>	<b>9,1</b>	<b>385417</b>	<b>9,6</b>

## СОСТОЯНИЕ И ДИНАМИКА ТЯЖКИХ И ОСОБО ТЯЖКИХ ПРЕСТУПЛЕНИЙ В РЕГИОНАХ РОССИИ

	ЗАРЕГИСТРИРОВАНО (в отчетном периоде)			РАСКРЫТО						НЕ РАСКРЫТО (из находящихся в производстве)		
				с учетом преступлений прошлых лет		без учета преступлений прошлых лет						
	ВСЕГО	+,- в %	Уд. вес в числе зарег. преступ- лений, %	ВСЕГО	+,- в %	ВСЕГО	+,- в %	РАСКРЫВАЕ- МОСТЬ ( % )	Уд. вес от числа находящихся в производ. преступлений данного вида, %	ВСЕГО	+,- в %	Уд. вес от общего числа преступлений, приост. по п.1-3 ч.1 ст. 208 УПК РФ, %
<b>Центральный ФО</b>	<b>55125</b>	<b>-10,4</b>	<b>23,9</b>	<b>28243</b>	<b>-5,3</b>	<b>26301</b>	<b>-5,4</b>	<b>53,3</b>	<b>28,1</b>	<b>23055</b>	<b>-9,1</b>	<b>22,6</b>
Белгородская область	1046	-9,4	16,1	692	-4,4	621	-7,3	72,5	34,3	236	-8,5	11,7
Брянская область	1273	-7,8	16,7	809	-19,7	773	-17,6	68,1	36,0	362	-2,4	15,1
Владимирская область	2331	2,7	27,4	1470	-5,7	1377	-2,7	64,5	33,5	758	26,3	30,0
Воронежская область	3417	-0,6	21,2	1299	-7,6	1202	-7,7	47,7	22,5	1316	21,5	17,7
Ивановская область	1515	-10,1	23,1	915	-5,3	861	-7,5	54,2	32,8	729	17,8	25,2
Калужская область	1647	-11,2	22,4	859	1,8	730	-5,6	51,0	27,3	700	-5,4	21,8
Костромская область	809	1,0	19,7	604	24,5	563	25,4	75,5	42,4	183	-24,7	15,5
Курская область	1352	4,6	21,3	643	-21,1	609	-20,9	71,2	27,2	246	46,4	19,2
Липецкая область	1020	-15,4	17,4	646	2,9	610	8,3	69,6	35,5	266	-20,8	18,1
г. Москва	19630	-17,1	25,0	8423	-9,1	7846	-9,3	42,1	22,8	10771	-12,7	21,2
Московская область	11082	-8,3	28,5	6035	1,1	5739	1,9	56,0	30,4	4505	-18,8	36,4
Орловская область	849	-19,6	19,4	457	21,2	410	17,1	55,0	26,5	336	-16,2	21,3
Рязанская область	1339	-5,2	30,9	933	-6,4	891	-4,0	77,1	38,7	265	-11,4	36,0
Смоленская область	1365	-10,2	22,3	783	-11,9	725	-12,4	63,7	33,6	413	-3,5	26,5
Тамбовская область	1174	-5,8	20,3	842	1,3	687	-1,2	67,3	35,9	334	-9,0	26,8
Тверская область	1792	3,6	19,2	1032	-8,5	965	-9,6	63,5	34,0	555	0,7	12,2
Тульская область	1548	-9,8	27,7	837	-13,9	818	-11,6	65,3	34,6	435	22,5	26,6
Ярославская область	1936	-2,5	21,5	964	0,7	874	-3,3	57,5	27,1	645	-2,6	20,1
<b>Северо-Западный ФО</b>	<b>22707</b>	<b>-5,9</b>	<b>24,6</b>	<b>10526</b>	<b>-3,4</b>	<b>9811</b>	<b>-4,1</b>	<b>48,2</b>	<b>26,0</b>	<b>10549</b>	<b>-3,4</b>	<b>29,3</b>
Республика Карелия	1107	0,8	16,5	556	-0,4	510	-4,5	62,0	26,3	313	13,8	13,2
Республика Коми	1387	-21,1	15,4	949	-2,1	867	-5,3	68,4	37,5	400	-31,0	11,6
Архангельская обл. (с АО )	1827	-10,6	17,9	1080	-7,8	1022	-8,0	66,6	34,1	513	-6,2	15,1
в том числе												
Архангельская обл. (без а/о)	1761	-11,7	18,0	1041	-8,4	985	-8,5	66,7	34,3	491	-8,7	15,2
Ненецкий АО	66	34,7	16,1	39	14,7	37	8,8	62,7	29,8	22	144,4	12,8
Вологодская область	2180	4,6	17,6	1187	-6,2	1082	-8,6	58,5	32,9	768	23,5	15,1
Калининградская область	1257	-18,9	21,2	596	-5,4	541	-6,1	45,7	25,5	644	-18,4	25,6
ГУВД г.Санкт-Петербур. и Лен.обл	11560	-6,4	37,6	4244	-4,6	3993	-3,6	37,0	20,6	6790	-4,8	55,6
в том числе												
Ленинградская область	2646	-13,5	32,9	1052	-17,0	1002	-15,7	41,4	21,6	1419	-3,1	48,7
г. Санкт-Петербург	8914	-4,0	39,3	3192	0,3	2991	1,2	35,8	20,3	5371	-5,2	57,8
Мурманская область	1165	-0,2	16,6	656	-0,3	623	-1,7	59,1	32,2	431	18,4	13,7
Новгородская область	1170	-0,4	21,3	710	4,6	649	-1,7	71,6	32,2	257	-11,1	14,7
Псковская область	1054	15,1	22,2	548	6,2	524	9,9	54,8	31,7	433	35,3	20,7

	ЗАРЕГИСТРИРОВАНО (в отчетном периоде)			РАСКРЫТО						НЕ РАСКРЫТО (из находящихся в производстве)		
				с учетом преступлений прошлых лет		без учета преступлений прошлых лет						
	ВСЕГО	+,- в %	Уд. вес в числе зарег. преступ- лений, %	ВСЕГО	+,- в %	ВСЕГО	+,- в %	РАСКРЫВАЕ- МОСТЬ ( % )	Уд. вес от числа находящихся в производ. преступлений данного вида, %	ВСЕГО	+,- в %	Уд. вес от общего числа преступлений, приост. по п.1-3 ч.1 ст. 208 УПК РФ, %
<b>Северо-Кавказский ФО</b>	<b>8363</b>	<b>2,9</b>	<b>24,5</b>	<b>4595</b>	<b>2,3</b>	<b>4160</b>	<b>3,2</b>	<b>62,1</b>	<b>28,9</b>	<b>2537</b>	<b>3,3</b>	<b>25,6</b>
Ставропольский край	3454	5,9	22,2	1851	5,7	1634	7,6	56,8	27,1	1244	-1,0	19,7
Республика Ингушетия	379	56,0	44,1	111	-3,5	87	-16,3	42,2	8,7	119	88,9	56,9
Республика Дагестан	1989	-0,5	25,6	1189	1,7	1078	2,0	65,2	33,0	575	8,1	49,0
Кабардино-Балкарская Респ.	906	-10,3	26,1	620	21,8	583	26,2	76,8	39,4	176	-32,8	18,8
Респ. Сев.Осетия - Алания	763	7,2	24,7	371	-18,6	358	-16,4	67,5	32,0	172	34,4	26,4
Карачаево-Черкесская Респ.	427	-8,8	25,5	227	-14,3	215	-15,0	62,7	24,5	128	14,3	33,2
Чеченская Республика	445	3,0	26,2	226	0,0	205	-1,9	62,5	31,3	123	19,4	54,4
<b>Южный ФО</b>	<b>16606</b>	<b>-4,0</b>	<b>19,2</b>	<b>9344</b>	<b>-2,7</b>	<b>8517</b>	<b>-3,3</b>	<b>58,9</b>	<b>32,6</b>	<b>5954</b>	<b>-5,4</b>	<b>17,4</b>
Краснодарский край	6164	3,1	19,5	3362	-0,3	3033	-1,2	56,4	32,2	2344	8,6	17,4
Астраханская область	1193	-2,3	19,3	738	15,5	648	8,4	61,4	33,7	408	-33,0	28,2
Волгоградская область	3244	-7,0	17,9	2002	-0,8	1864	-0,3	61,2	37,2	1183	7,2	16,0
Ростовская область	5328	-8,4	19,8	2774	-7,7	2526	-7,8	57,1	29,1	1898	-17,4	17,0
Республика Адыгея	420	-14,6	19,1	321	-11,3	314	-5,7	79,3	41,3	82	10,8	16,7
Республика Калмыкия	257	-13,8	18,5	147	-30,7	132	-34,3	77,2	37,4	39	-17,0	12,9
<b>Крымский ФО</b>	<b>2514</b>	<b>-15,0</b>	<b>18,4</b>	<b>1499</b>	<b>3,5</b>	<b>1336</b>	<b>2,3</b>	<b>50,0</b>	<b>31,6</b>	<b>1336</b>	<b>-24,4</b>	<b>18,5</b>
Республика Крым	1993	-12,5	18,4	1180	1,1	1046	-0,2	51,7	32,4	978	-24,6	17,8
г. Севастополь	521	-23,4	18,2	319	13,5	290	12,4	44,8	29,2	358	-23,8	20,6
<b>Приволжский ФО</b>	<b>37062</b>	<b>-3,5</b>	<b>20,0</b>	<b>21222</b>	<b>-3,7</b>	<b>19789</b>	<b>-3,9</b>	<b>60,2</b>	<b>34,5</b>	<b>13061</b>	<b>-2,6</b>	<b>19,1</b>
Республика Башкортостан	5534	6,0	18,5	2544	-4,4	2399	-3,3	46,6	27,2	2753	35,1	20,3
Республика Марий Эл	518	-28,5	17,8	338	-21,9	316	-20,0	61,7	34,5	196	-29,2	19,4
Республика Мордовия	904	5,4	21,7	452	23,8	429	22,6	64,7	34,8	234	10,4	26,1
Республика Татарстан	4864	3,8	21,9	3123	4,3	2949	6,6	69,0	39,6	1325	-6,6	14,7
Удмуртская Республика	2132	-14,7	18,1	1409	-12,8	1309	-12,8	65,7	43,3	684	-26,8	15,6
Чувашская Республика	1117	-23,3	16,7	616	-35,3	569	-37,5	62,7	32,7	339	-20,2	15,2
Кировская область	1959	-16,7	19,4	965	-15,8	903	-18,0	55,5	30,8	724	-2,2	22,4
Нижегородская область	4096	12,6	24,5	2106	-4,8	1959	-3,9	56,6	31,9	1501	2,9	27,1
Оренбургская область	2351	-10,6	19,6	1569	-1,1	1445	-5,0	63,0	41,2	848	-21,9	19,6
Пензенская область	1209	-6,8	19,9	695	-9,2	645	-9,9	67,0	35,6	317	-22,7	21,6
Пермский край	4294	0,2	18,2	2694	9,0	2472	9,1	60,9	36,4	1584	12,0	15,8
Самарская область	3899	-8,8	19,5	2463	0,2	2273	-0,4	65,5	36,2	1197	-24,3	20,0
Саратовская область	2567	-11,7	21,5	1493	-0,3	1402	-2,8	62,8	33,2	829	-11,8	20,5
Ульяновская область	1618	3,0	23,1	755	-13,6	719	-13,5	57,6	28,5	530	12,1	19,8

	ЗАРЕГИСТРИРОВАНО (в отчетном периоде)			РАСКРЫТО						НЕ РАСКРЫТО (из находящихся в производстве)		
				с учетом преступлений прошлых лет		без учета преступлений прошлых лет						
	ВСЕГО	+,- в %	Уд. вес в числе зарег. преступ- лений, %	ВСЕГО	+,- в %	ВСЕГО	+,- в %	РАСКРЫВАЕ- МОСТЬ ( % )	Уд. вес от числа находящихся в производ. преступлений данного вида, %	ВСЕГО	+,- в %	Уд. вес от общего числа преступлений, приост. по п.1-3 ч.1 ст. 208 УПК РФ, %
<b>Уральский ФО</b>	<b>17915</b>	<b>-16,0</b>	<b>19,8</b>	<b>10385</b>	<b>-15,7</b>	<b>9721</b>	<b>-14,6</b>	<b>60,0</b>	<b>34,7</b>	<b>6488</b>	<b>-22,0</b>	<b>18,8</b>
Курганская область	1553	-8,7	17,9	1004	7,4	949	7,7	61,4	38,2	596	-12,4	23,8
Свердловская область	6026	-20,0	21,2	3493	-29,0	3245	-28,5	59,8	32,9	2182	-14,6	19,7
Тюменская область (с а/о)	5091	-11,4	19,4	3054	-6,8	2844	-4,1	62,4	36,7	1717	-24,8	17,5
в том числе												
Тюменская обл. (без а/о)	2187	-9,7	17,0	1344	-1,8	1261	-0,5	62,2	39,4	767	-36,0	13,7
Ханты-Мансийский АО - Югра	2201	-7,8	22,7	1354	-8,7	1258	-4,8	66,0	36,7	649	-13,2	26,0
Ямало-Ненецкий АО	703	-25,1	18,9	356	-16,4	325	-13,6	51,9	28,9	301	-10,1	17,9
Челябинская область	5245	-17,4	19,3	2834	-10,9	2683	-10,6	57,4	33,9	1993	-28,8	18,0
<b>Сибирский ФО</b>	<b>34893</b>	<b>-6,1</b>	<b>20,2</b>	<b>20090</b>	<b>-3,2</b>	<b>18725</b>	<b>-3,4</b>	<b>59,0</b>	<b>34,1</b>	<b>13018</b>	<b>-12,1</b>	<b>20,2</b>
Республика Алтай	313	-4,9	13,5	223	-3,5	218	-4,0	78,4	44,2	60	-15,5	11,2
Республика Бурятия	2101	-14,5	19,2	1491	0,1	1364	-2,1	69,4	40,5	602	-24,7	18,6
Республика Тыва	928	16,4	23,1	520	-2,3	466	-0,6	62,4	26,4	281	35,1	18,3
Республика Хакасия	793	-11,7	16,0	456	-20,7	436	-20,9	71,9	34,6	170	-32,3	12,6
Алтайский край	3532	-5,9	17,2	2256	-0,2	2125	-0,2	67,2	39,7	1037	-18,8	16,6
Красноярский край	5602	4,9	20,9	3071	-4,5	2856	-3,8	56,0	33,8	2247	21,9	19,9
Иркутская область	3835	-18,0	19,3	2178	-10,7	2022	-9,4	52,2	31,9	1854	-22,5	22,5
Кемеровская область	5810	3,1	22,3	2799	-4,0	2602	-5,1	56,8	31,1	1978	-19,7	22,0
Новосибирская область	4704	-13,6	23,2	2626	-3,3	2451	-3,6	54,9	31,6	2011	-15,8	22,4
Омская область	2830	-6,6	21,1	1951	11,9	1836	9,0	63,5	42,0	1055	-6,2	24,6
Томская область	1601	-17,8	17,3	821	-22,0	767	-22,2	49,7	28,3	776	-10,3	19,7
Забайкальский край	2844	0,6	20,3	1698	8,0	1582	9,2	62,6	34,2	947	-15,9	16,6
<b>Дальневосточный ФО</b>	<b>11136</b>	<b>-0,9</b>	<b>20,5</b>	<b>6186</b>	<b>-8,3</b>	<b>5608</b>	<b>-7,2</b>	<b>53,3</b>	<b>29,9</b>	<b>4909</b>	<b>9,9</b>	<b>20,1</b>
Республика Саха (Якутия)	1055	-1,2	20,2	787	2,6	699	-2,0	75,3	39,2	229	-2,6	15,8
Приморский край	3973	-0,2	22,2	1875	-16,9	1664	-14,1	42,0	25,2	2295	8,1	26,1
Хабаровский край	2247	-6,5	18,6	1210	-9,4	1112	-9,4	51,8	29,9	1035	7,7	17,1
Камчатский край	525	-8,1	23,1	379	-4,3	345	-6,5	71,9	40,5	135	12,5	19,5
Амурская область	1643	4,9	19,9	947	-7,6	879	-4,1	58,3	31,5	630	39,4	17,8
Магаданская область	348	-14,3	25,9	235	0,9	211	-0,5	62,1	37,2	129	-25,9	28,2
Сахалинская область	949	6,3	17,2	500	-2,7	460	-1,3	59,0	27,0	320	13,1	11,7
Еврейская АО	311	9,5	20,7	217	17,9	204	21,4	64,6	34,9	112	5,7	19,0
Чукотский АО	85	34,9	22,3	36	-2,7	34	3,0	58,6	25,2	24	84,6	22,4
<b>Территории</b>	<b>208029</b>	<b>-7,0</b>	<b>21,6</b>	<b>113171</b>	<b>-5,0</b>	<b>104955</b>	<b>-5,0</b>	<b>56,5</b>	<b>31,0</b>	<b>80930</b>	<b>-7,9</b>	<b>21,2</b>
<b>Транспорт России</b>	<b>5066</b>	<b>-3,5</b>	<b>29,0</b>	<b>2889</b>	<b>-14,1</b>	<b>2780</b>	<b>-14,5</b>	<b>72,2</b>	<b>36,4</b>	<b>1073</b>	<b>2,6</b>	<b>26,1</b>
<b>Всего по России</b>	<b>213095</b>	<b>-6,9</b>	<b>21,7</b>	<b>116060</b>	<b>-5,3</b>	<b>107735</b>	<b>-5,3</b>	<b>56,8</b>	<b>31,1</b>	<b>82003</b>	<b>-7,7</b>	<b>21,3</b>

## **Краткая характеристика состояния преступности в Российской Федерации за январь - май 2016 года.**

1. В январе - мае 2016 года зарегистрировано 982 тыс. преступлений, или на 4,7% больше, чем за аналогичный период прошлого года. Рост регистрируемых преступлений отмечен в 60 субъектах Российской Федерации, снижение – в 25 субъектах.

2. 90,0% всех зарегистрированных преступлений выявляется органами внутренних дел, причем 4,9% из них - на стадии приготовления и покушения. Всего на этих стадиях выявлено 43,5 тыс. преступлений (-5,0%).

3. Более трети (41,8%) преступлений регистрируется в республиканских, краевых и областных центрах – всего 410,09 тыс., пятая часть (21,2%) – в сельской местности, где зарегистрировано 207,9 тыс. преступлений, что на 5,8% больше, чем за январь - май 2015 года.

4. В результате преступных посягательств погибло 12,6 тыс. человек (-10,4%), здоровью 19,2 тыс. человек причинен тяжкий вред (-8,8%). На сельскую местность приходится 37,3% погибших (4,7 тыс. чел.), на города и поселки, не являющиеся центрами субъектов Федерации, - 35,7% лиц, здоровью которых причинен тяжкий вред (6,8 тыс. чел.).

5. Ущерб от преступлений (по оконченным и приостановленным уголовным делам) составил 197,31 млрд руб., что на 47,5% больше аналогичного показателя прошлого года. Почти три четверти ущерба (71,1%) приходится на преступления, зарегистрированные в центрах субъектов Российской Федерации.

6. Удельный вес тяжких и особо тяжких преступлений в числе зарегистрированных сократился с 24,4% в январе - мае 2015 года до 21,7%.

7. Почти половину всех зарегистрированных преступлений (42,8%) составляют хищения чужого имущества, совершенные путем: кражи – 389 тыс. (+3,5%), грабежа – 26,7 тыс. (-8,8%), разбоя – 5 тыс. (-10,8%). Каждая четвёртая кража (25,5%), каждый двадцать первый грабеж (4,8%), и каждое двенадцатое разбойное нападение (8,6%) были сопряжены с незаконным проникновением в жилище, помещение или иное хранилище.

Каждое тридцать третье (3,0%) зарегистрированное преступление – квартирная кража. В январе - мае 2016 года их число уменьшилось на 5,5% по сравнению с аналогичным периодом прошлого года.

8. Количество выявленных преступлений, связанных с незаконным оборотом оружия, по сравнению с январем - маем 2015 года увеличилось на 4,4% и составило 13,2 тыс., а количество выявленных фактов хищения и вымогательства оружия, боеприпасов, взрывчатых веществ и взрывных устройств сократилось на 6,6% (595 фактов).

В январе - мае 2016 года с использованием оружия совершено 2,7 тыс. преступлений (-13,2%). Наибольшее количество зарегистрированных преступлений данной категории отмечается в Республике Дагестан (137), г. Москве (113), Московской (100) и Свердловской (89) областях, Краснодарском крае (76).

9. В январе - мае 2016 года зарегистрировано 9,81 тыс. экологических преступлений, что на 4,4% меньше, чем за аналогичный период прошлого года.

10. По сравнению с январем - маем 2015 года на 1,0% сократилось число преступлений экономической направленности, выявленных правоохранительными органами. Всего выявлено 60 тыс. преступлений данной категории, удельный вес этих преступлений в общем числе зарегистрированных составил 6,1%.

Материальный ущерб от указанных преступлений (по оконченным уголовным делам) составил 135,4 млрд руб.

Тяжкие и особо тяжкие преступления в общем числе выявленных преступлений экономической направленности составили 66,7%.

Подразделениями органов внутренних дел выявлено 52,3 тыс. преступлений экономической направленности, их удельный вес в общем массиве преступлений экономической направленности составил 87,2%.

11. В январе - мае 2016 года выявлено 89,7 тыс. преступлений, связанных с незаконным оборотом наркотиков, что на 15,4% меньше, чем за аналогичный период прошлого года. При этом сотрудниками органов наркоконтроля выявлено 25,5 тыс. преступлений (-28,3%), сотрудниками органов внутренних дел – 62,1 тыс. преступлений (-8,4%). По сравнению с январем - маем 2015 года на 14,5% сократилось число выявленных преступлений, совершенных с целью сбыта наркотических средств, психотропных веществ или их аналогов, а их удельный вес в числе

преступлений, связанных с незаконным оборотом наркотиков, вырос с 51,1% в январе - мае 2015 года до 51,6%.

12. В январе - мае 2016 года зарегистрировано 1035 преступлений террористического характера (+55,9%) и 682 преступления экстремистской направленности (+10,4%).

13. В общественных местах зарегистрировано 348,8 тыс. преступлений (+8,2%).

На улицах, площадях, в парках и скверах зарегистрировано 206,5 тыс. (+13,1%) преступлений, в том числе: 12,7 тыс. (-13,0%) грабежей, 77,3 тыс. (+2,9%) краж, 1,5 тыс. (-20,4%) разбойных нападений.

На дорогах и трассах вне населенных пунктов совершено 57 разбойных нападений (-9,5%), 86 грабежей (-27,7%), выявлено 52 факта незаконного приобретения, передачи, сбыта, хранения, перевозки или ношения оружия, его основных частей, боеприпасов (-11,9%).

14. В январе - мае 2016 года раскрыто 535,1 тыс. преступлений (+3,8%), в том числе 230,4 тыс. – следствие по которым обязательно (-2,5%) и 304,7 тыс. – следствие по которым необязательно (+9,1%).

Сотрудниками органов внутренних дел предварительно расследовано 422,4 тыс. преступлений (+6,2%), что составляет 79,0% всего массива предварительно расследованных преступлений, сотрудниками следственных органов Следственного комитета Российской Федерации – 67,2 тыс. преступлений (+0,2%), что составляет 12,6% всего массива, сотрудниками органов наркоконтроля соответственно 13,7 тыс. (-20,4%), службы судебных приставов – 27,1 тыс. (-3,1%).

15. Не раскрыто 385,4 тыс. преступлений, что на 9,6% больше аналогичного показателя за январь - май 2015 года. Из этого количества на тяжкие и особо тяжкие преступления приходится 21,3% (в январе - мае 2015 года – 25,3%). Остались нераскрытыми 223 убийств и покушений на убийство (-25,9%), 751 факт умышленного причинения тяжкого вреда здоровью (-23,1%), 218,7 тыс. краж (+9,1%), 9,7 тыс. грабежей (-15,8%), 1,4 тыс. разбойных нападений (-17,8%).

374,4 тыс. преступлений (+9,7%) остались нераскрытыми в связи с неустановлением лица, подлежащего привлечению в качестве обвиняемого.

16. Преступлений прошлых лет в январе - мае 2016 года раскрыто 33,1 тыс., что на 5,4% меньше, чем за аналогичный период прошлого года.

Половину (49,8%) раскрытых преступлений прошлых лет составляют кражи (16,5 тыс.) и тринадцатую часть (8,0%) – мошенничества (ст. 159 УК РФ - 2,6 тыс. преступлений).

17. Выявлено 459,7 тыс. лиц, совершивших преступления (+3,5%), удельный вес ранее судимых лиц уменьшился с 29,5% до 27,2%. Удельный вес лиц без постоянного источника дохода составил 66,6%.

18. Каждое второе (56,3%) расследованное преступление совершено лицами, ранее совершавшими преступления, каждое третье (35,4%) – в состоянии алкогольного опьянения, каждое двадцать четвёртое (4,1%) – несовершеннолетними или при их соучастии.

Организованными группами или преступными сообществами совершено 6,3 тыс. тяжких и особо тяжких преступлений (+3,9%), причем их удельный вес в общем числе расследованных преступлений этих категорий вырос с 5,4% в январе - мае 2015 года до 5,9%.

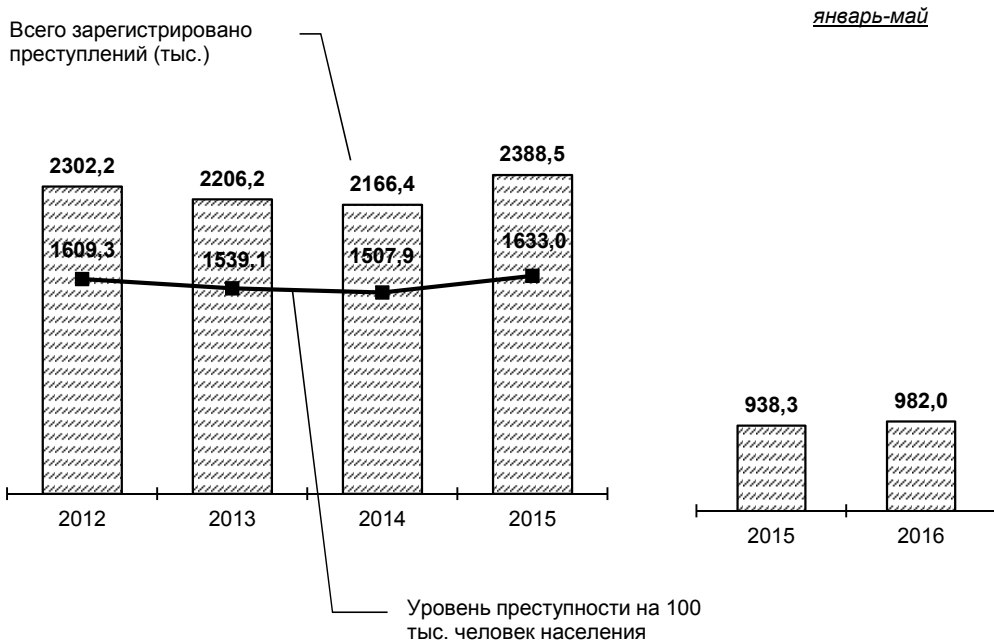
19. Иностранцами гражданами и лицами без гражданства на территории Российской Федерации совершено 20,3 тыс. преступлений, что на 2,9% меньше, чем за январь - май 2015 года, в том числе гражданами государств-участников СНГ – 17,8 тыс. преступлений (-2,3%), их удельный вес составил 87,8%.

Количество преступлений в отношении иностранных граждан и лиц без гражданства сократилось на 4,2% и составило 6,4 тыс. преступлений.

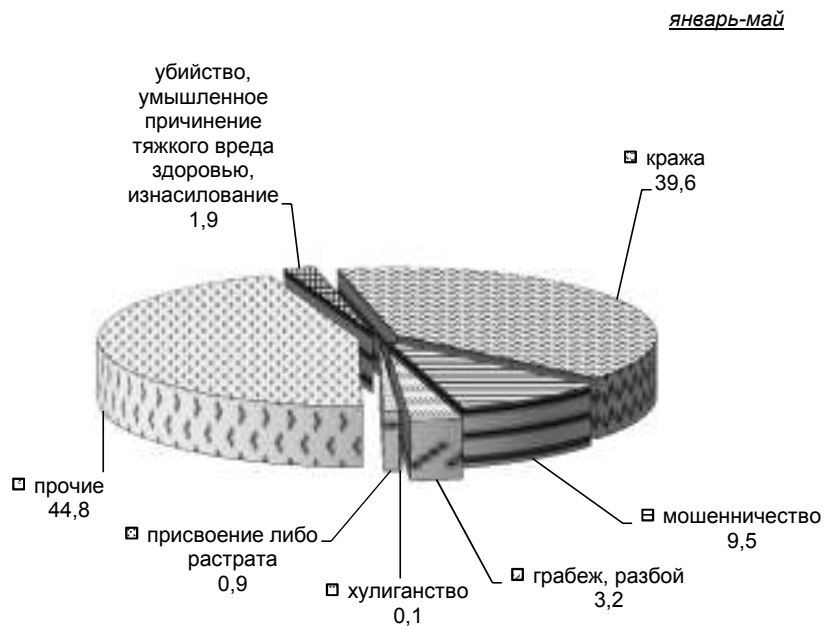


# СОСТОЯНИЕ ПРЕСТУПНОСТИ В РОССИЙСКОЙ ФЕДЕРАЦИИ

## ДИНАМИКА И УРОВЕНЬ ПРЕСТУПНОСТИ



## СТРУКТУРА ПРЕСТУПНОСТИ (в %)

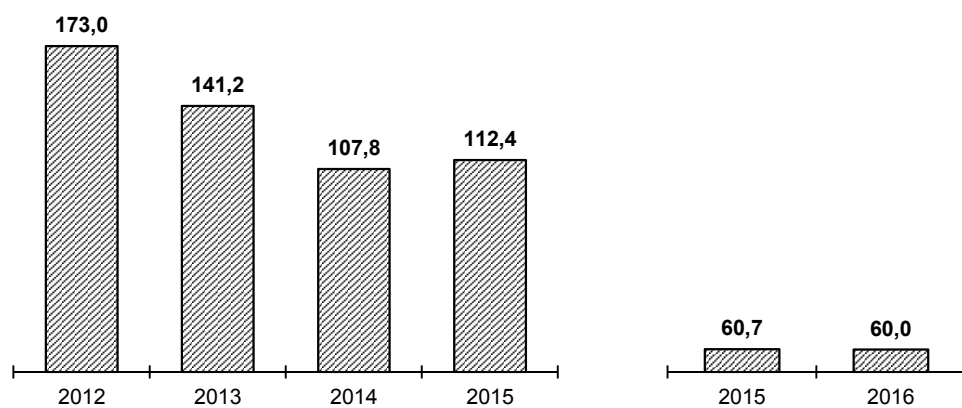


## ПРЕСТУПНОСТЬ В ЭКОНОМИКЕ

### Выявлено преступлений экономической направленности

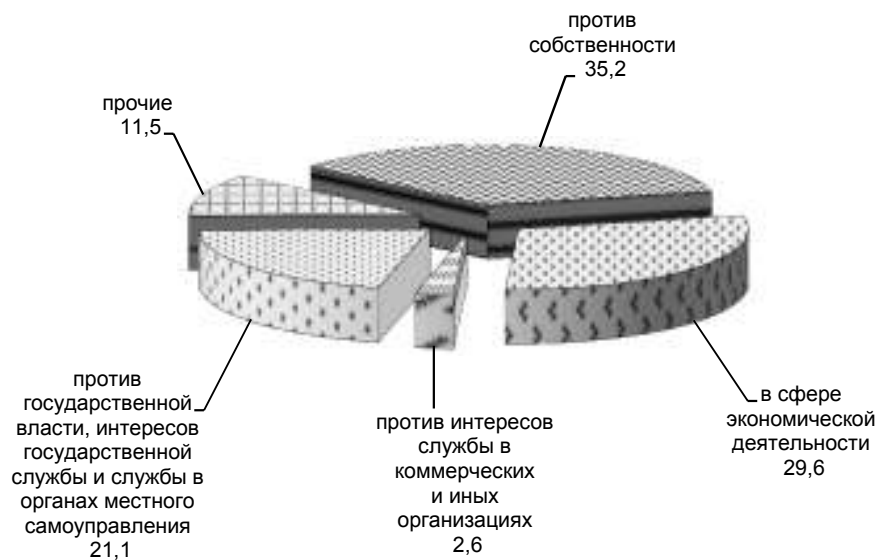
(в тысячах)

*январь-май*



### Структура (в %) (следствие обязательно)

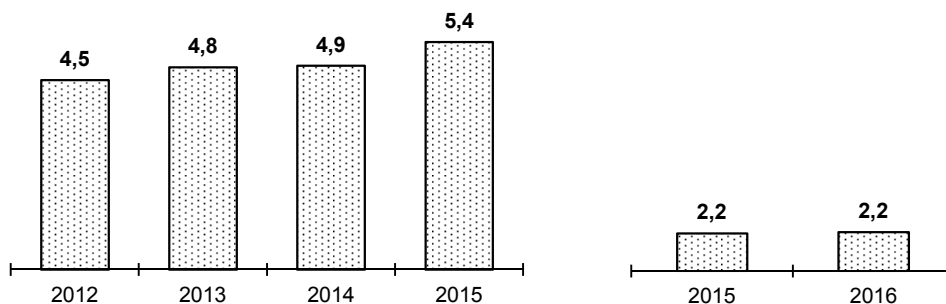
*январь-май*



## СОВЕРШЕНО ПРЕСТУПЛЕНИЙ С ИСПОЛЬЗОВАНИЕМ ОГНЕСТРЕЛЬНОГО И ГАЗОВОГО ОРУЖИЯ, БОЕПРИПАСОВ, ВЗРЫВЧАТЫХ ВЕЩЕСТВ И ВЗРЫВНЫХ УСТРОЙСТВ

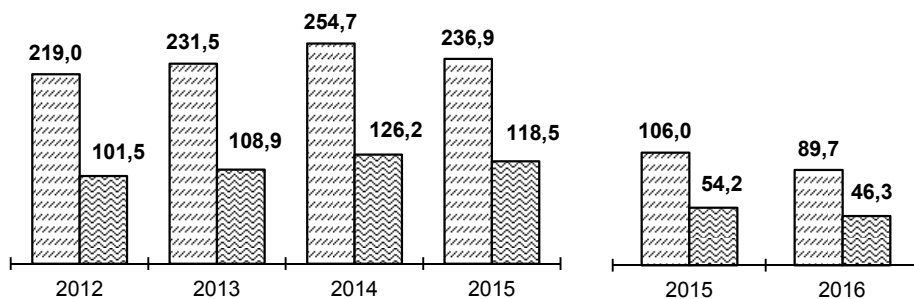
(в тысячах)


*январь-май*




## ЗАРЕГИСТРИРОВАНО ПРЕСТУПЛЕНИЙ, СВЯЗАННЫХ С НЕЗАКОННЫМ ОБОРОТОМ НАРКОТИЧЕСКИХ СРЕДСТВ, ПСИХОТРОПНЫХ ВЕЩЕСТВ ИЛИ ИХ АНАЛОГОВ, СИЛЬНОДЕЙСТВУЮЩИХ ВЕЩЕСТВ

*январь-май*



 Зарегистрировано преступлений, связанных с незаконным оборотом наркотических средств, психотропных веществ или их аналогов, сильнодействующих веществ (в тыс.)

 в том числе: с целью сбыта либо сбыт (в тыс.)

## СТРУКТУРА ПРЕСТУПЛЕНИЙ, СОВЕРШЕННЫХ НА УЛИЦАХ, ПЛОЩАДЯХ, В ПАРКАХ И СКВЕРАХ ( в %)

*январь-май*

