


МИНИСТЕРСТВО ВНУТРЕННИХ ДЕЛ РОССИЙСКОЙ ФЕДЕРАЦИИ
ФКУ «ГЛАВНЫЙ ИНФОРМАЦИОННО-АНАЛИТИЧЕСКИЙ ЦЕНТР»



СОСТОЯНИЕ ПРЕСТУПНОСТИ В РОССИИ

за январь-декабрь 2016 года

Москва

СОДЕРЖАНИЕ

Общие сведения о состоянии преступности.....	4
Сведения о преступлениях, выявленных субъектами учета.....	10
Сведения о преступлениях, предварительно расследованных субъектами учета	12
Сведения о преступлениях, предварительное следствие по которым обязательно.....	14
Сведения о преступлениях, предварительное следствие по которым необязательно.....	18
Преступления, связанные с незаконным оборотом оружия и совершенные с использованием оружия.....	20
Преступления, связанные с незаконным оборотом наркотических средств, психотропных веществ и их аналогов, сильнодействующих веществ.....	22
Сведения о потерпевших от преступных посягательств и материальном ущербе от преступлений.....	25
Преступления экономической направленности.....	26
Преступления, совершенные в общественных местах и на улицах, а также на дорогах, трассах вне населенных пунктов.....	30
Общие сведения о состоянии преступности на транспорте.....	32
Результаты деятельности органов внутренних дел по установлению лиц, совершивших преступления.....	34
Сведения о раскрытых преступлениях прошлых лет.....	35
Характеристика лиц, совершивших преступления.....	36
Социально-криминологическая характеристика преступности	38
Преступления, связанные с иностранными гражданами и лицами без гражданства.....	38
Состояние и динамика преступности в регионах России.....	40
Состояние и динамика тяжких и особо тяжких преступлений в регионах России	43
Краткая характеристика состояния преступности в Российской Федерации за январь – декабрь 2016 года.....	46

ОБЩИЕ СВЕДЕНИЯ О СОСТОЯНИИ ПРЕСТУПНОСТИ

	ЗАРЕГИСТРИРОВАНО (в отчетном периоде)		Из числа преступлений, дела и материалы о которых находились в производстве в отчетном периоде:	
	ВСЕГО	+,- в %	РАСКРЫТО*	
			ВСЕГО	+,- в %
ВСЕГО ПРЕСТУПЛЕНИЙ	2160063	-9,6	1189770	-5,2
тяжкие и особо тяжкие	457779	-11,9	239570	-8,4
причинившие крупный (значительный) ущерб, совершенные в крупном (значительном) либо сопряженных с извлечением дохода в особо крупном размерах	789979	-5,8	309616	-1,9
коррупционной направленности	32924	1,4	30256	2,1
экологические	23688	-4,7	11910	-8,8
террористического характера	2227	44,8	735	27,8
экстремистской направленности	1450	9,1	1207	7,3
против личности	347322	-15,2	301589	-13,6
<i>из них</i>				
убийство и покушение на убийство	10444	-9,2	9441	-3,3
умышленное причинение тяжкого вреда здоровью	27442	-9,0	24976	-6,0
изнасилование и покушение на изнасилование	3893	-1,1	3926	2,9
против собственности	1232421	-11,8	490898	-9,5
<i>из них</i>				
разбой	11416	-16,3	9589	-6,3
<i>с незаконным проникновением в жилище, помещение либо иное хранилище</i>	1027	-6,5	876	0,0
грабеж	61524	-15,4	38668	-7,5
<i>с незаконным проникновением в жилище, помещение либо иное хранилище</i>	2923	-14,5	2195	-8,7
кража	871084	-14,5	340461	-9,6
<i>с незаконным проникновением в жилище, помещение либо иное хранилище</i>	235398	-8,8	98283	-1,9
<i>грузов на ж/д, воздушном, водном транспорте</i>	2452	-26,4	1692	-33,4
<i>транспортных средств</i>	34848	-21,8	8487	-13,2
мошенничество				
ст. ст. 159-159.6 УК РФ	208926	4,2	54773	-8,2
присвоение или растрата	17633	-9,5	14956	-11,2
вымогательство	4561	7,1	2506	-15,2
неправомерное завладение автомобилем или иным транспортным средством без цели хищения (угон)	24169	-18,6	18213	-12,4

* Преступления, уголовные дела и материалы о которых окончены расследованием либо разрешены в отчетном периоде.

Продолжение таблицы

Из числа преступлений, дела и материалы о которых находились в производстве в отчетном периоде:			Выявлено лиц, совершивших преступления	
РАСКРЫВАЕМОСТЬ (%)	НЕ РАСКРЫТО*		ВСЕГО	+,- в %
	ВСЕГО	+,- в %		
	983355	-6,1	1015875	-5,5
52,8	213981	-9,3	216690	-7,7
38,5	495343	0,4	264626	-2,6
97,2	868	-5,4	16680	-1,5
	11669	3,1	13566	-8,2
	1349	78,0	653	7,2
	161	-1,8	934	0,3
	42004	-18,5	255639	-14,4
91,0	932	-22,5	10347	-4,9
92,0	2171	-20,6	26548	-6,8
97,3	111	-36,2	3420	-3,7
	766553	-5,3	415591	-9,7
76,0	3028	-25,2	12567	-7,1
76,8	265	-17,7	1205	18,3
	23806	-20,3	41205	-7,2
71,2	890	-19,7	3312	-6,6
37,8	559636	-8,7	308079	-9,3
	144904	-4,2	83151	-1,6
	873	-17,3	1818	-31,0
	28339	-19,5	9308	-13,9
	147146	17,0	35376 **	-11,5
	2112	-1,2	12814	-8,6
	1856	72,5	3097	-11,1
	6762	-22,5	19547	-13,1

*Осталось преступлений (независимо от времени совершения и регистрации), следствие по которым в отчетном периоде впервые приостановлено за нерозыском подозреваемого или обвиняемого, или неустановлением лица, подлежащего привлечению в качестве обвиняемого, либо в случае когда место нахождения подозреваемого или обвиняемого известно, однако реальная возможность его участия в уголовном деле отсутствует.

**Выявлено лиц, совершивших преступления (по наиболее тяжкому)

Продолжение таблицы

	ЗАРЕГИСТРИРОВАНО (в отчетном периоде)		Из числа преступлений, дела и материалы о которых находились в производстве в отчетном периоде:	
	ВСЕГО	+,- в %	РАСКРЫТО	
			ВСЕГО	+,- в %
умышленное уничтожение или повреждение имущества, совершенное путем поджога	11988	-11,6	2330	-2,9
хулиганство	2597	-21,7	1190	-21,6
угроза убийством или причинением тяжкого вреда здоровью	70258	-13,0	68556	-10,8
вовлечение несовершеннолетнего в совершение преступления или антиобщественных действий	1850	-15,8	1860	-10,3
нарушение правил дорожного движения и эксплуатации транспортных средств	22013	-17,4	19307	-22,7
уголовные дела о которых переданы по подследственности со снятием с учета в органах внутренних дел	2912	7,2		
<i>в том числе</i> в военные следственные органы Следственного комитета Российской Федерации	412	11,7		
совершенных				
в республиканских, краевых и областных центрах	897357	-11,3	386771	-6,5
в других городах и поселках городского типа	774455	-5,1	470156	-0,1
в сельской местности	469980	-7,5	318932	-4,1

Окончание таблицы

Из числа преступлений, дела и материалы о которых находились в производстве в отчетном периоде:		Выявлено лиц, совершивших преступления	
		НЕ РАСКРЫТО	
ВСЕГО	+, - в %	ВСЕГО	+, - в %
10068	-9,1	1662	-3,0
1444	-16,0	1258 *	-22,7
2468	6,9	61587	-10,2
23	-32,4	1380	-7,6
2352	-1,8	20199	-23,6

514799 -7,4

308701 -2,5

156634 -2,7

* Выявлено лиц, совершивших преступления (по наиболее тяжкому)

ТЕМПЫ ПРИРОСТА ЧИСЛА ЗАРЕГИСТРИРОВАННЫХ ПРЕСТУПЛЕНИЙ

НАИБОЛЬШИЕ

	%
Республика Тыва	29,3
Чеченская Республика	8,7
Сахалинская область	8,7
Респ. Сев.Осетия - Алания	4,6
Республика Дагестан	4,5
Республика Саха (Якутия)	4,5
Республика Ингушетия	3,6
Камчатский край	2,3

НАИМЕНЬШИЕ

	%
г. Севастополь	-31,1
Орловская область	-20,8
Республика Коми	-20,4
Калининградская область	-19,9
Республика Хакасия	-19,8
Мурманская область	-18,8
Приморский край	-17,4
Ямало-Ненецкий АО	-16,7
Саратовская область	-15,9
Кировская область	-15,8

ТЕМПЫ ПРИРОСТА ЧИСЛА ПРЕДВАРИТЕЛЬНО РАССЛЕДОВАННЫХ ПРЕСТУПЛЕНИЙ

НАИБОЛЬШИЕ

	%
г. Севастополь	37,8
Республика Дагестан	12,5
Ненецкий АО	11,9
Республика Тыва	8,7
Республика Башкортостан	8,0
Республика Татарстан	5,9
Республика Алтай	5,3
Республика Саха (Якутия)	4,2
Чеченская Республика	3,6
Амурская область	3,5

НАИМЕНЬШИЕ

	%
Орловская область	-19,0
Калининградская область	-17,1
Ивановская область	-16,6
Брянская область	-15,7
Смоленская область	-14,5
Ульяновская область	-13,6
Калужская область	-12,9
Республика Адыгея	-12,9
Белгородская область	-12,9
Республика Хакасия	-12,5

ТЕМПЫ ПРИРОСТА ЧИСЛА НЕРАСКРЫТЫХ ПРЕСТУПЛЕНИЙ

НАИБОЛЬШИЕ		НАИМЕНЬШИЕ	
	%		%
Республика Тыва	91,9	г. Севастополь	-54,1
Республика Ингушетия	84,0	Республика Хакасия	-33,0
Респ. Сев.Осетия - Алания	76,5	Курганская область	-26,6
Чукотский АО	61,1	Мурманская область	-21,9
Ненецкий АО	61,0	Калининградская область	-21,1
Республика Адыгея	42,6	Кабардино-Балкарская Респ.	-20,8
Смоленская область	32,4	Оренбургская область	-19,4
Камчатский край	25,9	Республика Бурятия	-18,2
Амурская область	24,8	Иркутская область	-18,0
Сахалинская область	24,4	Республика Крым	-17,5

ТЕМПЫ ПРИРОСТА ЧИСЛА ВЫЯВЛЕННЫХ ЛИЦ, СОВЕРШИВШИХ ПРЕСТУПЛЕНИЯ

НАИБОЛЬШИЕ		НАИМЕНЬШИЕ	
	%		%
Ненецкий АО	18,6	Республика Адыгея	-20,7
Республика Башкортостан	9,1	Орловская область	-18,2
г. Севастополь	6,6	Ивановская область	-14,5
Республика Тыва	5,4	Калужская область	-14,0
Республика Алтай	4,5	Ульяновская область	-13,6
Республика Татарстан	2,3	Брянская область	-13,1
Республика Ингушетия	1,6	Ямало-Ненецкий АО	-12,4
Вологодская область	1,6	Калининградская область	-12,3
Чеченская Республика	1,2	Республика Коми	-12,2
Республика Саха (Якутия)	1,2	Смоленская область	-11,6

СВЕДЕНИЯ О ПРЕСТУПЛЕНИЯХ, ВЫЯВЛЕННЫХ СУБЪЕКТАМИ УЧЕТА

	Всего	Из них выявлено преступлений сотрудниками						
		следственных органов Следственного комитета Российской Федерации		органов внутренних дел			таможенных органов	
		всего	+,- в %	всего	+,- в %	Уд. вес %	всего	+,- в %
Всего	2160063	22296	-5,7	2024747	-5,8	93,7	1973	-0,7
<i>в том числе</i>								
особо тяжких	107422	5053	-11,6	86700	10,6	80,7	199	-29,4
тяжких	350357	4299	-6,4	327156	-7,2	93,4	634	-9,8
средней тяжести	748387	4702	-3,0	729598	-8,8	97,5	460	25,0
небольшой тяжести	953895	8242	-2,8	881291	-4,0	92,4	680	7,4
экономической направленности	108754	2094	9,9	93470	-5,5	85,9	1236	12,6
<i>из них</i>								
налоговых	9283	97	-22,4	8106	2,0	87,3	603	-11,6
экологических	23688	57	78,1	20903	-5,7	88,2	0	-
террористического характера	2227	48	200,0	1417	31,4	63,6	0	-
экстремистской направленности	1450	31	-27,9	899	3,3	62,0	0	-
совершенных в особо крупном размере либо сопряженных с извлечением дохода в особо крупном размере	37087	282	-6,3	32963	2,2	88,9	414	-4,2
совершенных в крупном (значительном) размере либо причинивших крупный (значительный) ущерб	752892	1960	-2,6	721946	-1,0	95,9	951	-8,8
связанных с незаконным оборотом наркотических средств, психотропных веществ или их аналогов, сильнодействующих веществ	201165	1185	-13,7	172250	11,0	85,6	488	-20,0
оружия	27994	633	11,2	25895	1,9	92,5	28	-22,2
совершенных с использованием оружия, боеприпасов, взрывчатых веществ, взрывных или имитирующих их устройств	6031	306	-24,8	5566	-12,4	92,3	0	-
<i>из них</i>								
огнестрельного, газового оружия, боеприпасов	4847	200	-30,8	4539	-6,7	93,6	0	-
взрывчатых веществ и взрывных устройств	145	15	-46,4	115	-11,5	79,3	0	-
совершенных в городах и поселках городского типа	1671812	15011	-7,3	1569383	-4,9	93,9	1418	43,1
<i>в том числе</i>								
в республиканских, краевых и областных центрах	897357	7145	-11,7	853781	-7,6	95,1	644	-2,7
в сельской местности	469980	5142	1,0	439637	-4,3	93,5	200	-17,0

Продолжение таблицы

Из них выявлено преступлений сотрудниками									
органов исполнения наказаний		органов Федеральной службы безопасности		органов Федеральной службы судебных приставов		органов Государственного пожарного надзора		органов наркоконтроля	
всего	+,- в %	всего	+,- в %	всего	+,- в %	всего	+,- в %	всего	+,- в %
1794	23,8	15950	19,0	29003	-60,5	2054	-17,3	24280	-
230	-15,1	1811	22,6	3	0,0	2	0,0	12879	-
412	13,8	4405	21,3	170	-13,7	12	9,1	7339	-
590	44,3	5166	29,1	90	-29,1	1432	-10,4	421	-
562	38,1	4568	6,3	28740	-60,7	608	-30,3	3641	-
404	120,8	3635	22,0	203	-16,1	1	-	172	-
1	-	101	60,3	0	-	0	-	0	-
0	-100,0	612	43,0	0	-100,0	541	-34,5	0	-
1	-50,0	703	74,9	0	-	0	-	0	-
3	200,0	424	23,3	0	-	0	-	0	-
11	-15,4	1210	18,7	4	-50,0	2	100,0	848	-
368	-12,6	3044	19,7	413	-3,1	1532	-13,5	18691	-
330	-16,7	1954	16,4	6	100,0	0	-	23981	-
10	66,7	1120	27,0	1	0,0	0	-	49	-
1	-75,0	71	39,2	0	-100,0	0	-	1	-
1	-66,7	61	84,8	0	-100,0	0	-	1	-
0	-	11	120,0	0	-	0	-	0	-
1411	25,0	9999	19,3	20427	-60,7	936	-10,7	21782	-
572	21,2	5136	15,4	7287	-62,4	272	-26,7	12204	-
378	20,8	4618	17,4	8575	-60,0	1117	-22,2	2283	-

СВЕДЕНИЯ О ПРЕСТУПЛЕНИЯХ, ПРЕДВАРИТЕЛЬНО РАССЛЕДОВАННЫХ СУБЪЕКТАМИ УЧЕТА

	Всего	Из них количество преступлений, уголовные дела по которым предварительно расследованы сотрудниками						
		следственных органов След- ственного коми- тета Российской Федерации		органов внутрен- них дел			таможен- ных органов	
		всего	+,- в %	всего	+,- в %	Уд. вес %	всего	+,- в %
Всего	1189770	158679	-3,4	974634	1,2	81,9	171	-35,5
<i>в том числе</i>								
особо тяжких	50772	25885	-5,9	19143	47,7	37,7	0	-
тяжких	188798	39404	-8,2	143579	-2,8	76,0	0	-
средней тяжести	301001	30357	-3,6	267881	-5,8	89,0	32	-36,0
небольшой тяжести	649197	63031	1,2	544031	5,1	83,8	139	-35,3
экономической направленности	67191	37202	0,2	28936	-7,9	43,1	164	-35,7
<i>из них</i>								
налоговых	4001	2797	-2,4	1030	39,4	25,7	138	-36,1
экологических	11910	230	2,2	11463	-9,0	96,2	0	-
террористического характера	735	331	39,1	225	-0,9	30,6	0	-
экстремистской направленности	1207	936	11,8	71	-41,3	5,9	0	-
совершенных в особо крупном размере либо сопряженные с извлечением дохода в особо крупном размере	12480	2769	19,7	8824	14,3	70,7	22	-40,5
совершенных в крупном (значительном) размере либо причинивших крупный (значительный) ущерб	297136	15504	1,9	269173	5,4	90,6	146	-33,3
связанных с незаконным оборотом наркотических средств, психотропных веществ или их аналогов, сильно- действующих веществ	120701	3889	-17,8	102752	12,4	85,1	0	-
оружия	19861	1498	5,3	18010	2,1	90,7	0	-
совершенных с использованием оружия, боеприпасов, взрывчатых веществ, взрывных или имитирующих их устройств	4426	1629	-16,1	2775	-14,6	62,7	0	-
<i>из них</i>								
огнестрельного, газового оружия, боеприпасов	3409	1179	-9,0	2223	-7,5	65,2	0	-
взрывчатых веществ и взрывных устройств	80	50	-45,7	30	0,0	37,5	0	-
совершенных в городах и поселках городского типа	856927	105535	-0,6	704150	3,2	82,2	133	56,5
<i>в том числе</i>								
в республиканских, краевых и областных центрах	386771	47678	-1,3	322045	-0,7	83,3	28	-44,0
в сельской местности	318932	41475	-4,0	262328	1,7	82,3	20	-33,3

Окончание таблицы

Из них количество преступлений, уголовные дела по которым
предварительно расследованы сотрудниками

органов исполнения наказаний		органов Федеральной службы безопасности		органов Федеральной службы судебных приставов		органов Государственного пожарного надзора		органов наркоконтроля	
всего	+, - в %	всего	+, - в %	всего	+, - в %	всего	+, - в %	всего	+, - в %
0	-	5397	2,9	31328	-58,1	195	-32,8	13481	-
0	-	475	1,1	0	-	0	-	5258	-
0	-	1181	4,8	0	-	0	-	4593	-
0	-	2353	26,6	1	-50,0	17	-37,0	317	-
0	-	1388	-22,5	31327	-58,1	178	-32,3	3313	-
0	-	608	2,2	55	-20,3	0	-	157	-
0	-	18	63,6	0	-	0	-	0	-
0	-	175	0,6	0	-	33	-28,3	0	-
0	-	179	62,7	0	-	0	-	0	-
0	-	200	19,8	0	-	0	-	0	-
0	-	385	18,1	0	-	0	-	477	-
0	-	857	-4,8	216	-27,3	173	-35,0	10999	-
0	-	670	-1,2	0	-	0	-	13351	-
0	-	279	-2,8	0	-	0	-	53	-
0	-	3	0,0	0	-100,0	0	-	1	-
0	-	2	100,0	0	-100,0	0	-	1	-
0	-	0	-100,0	0	-	0	-	0	-
0	-	2819	2,6	21833	-58,3	84	-34,4	11805	-
0	-	1661	4,3	7679	-60,2	36	-34,5	6176	-
0	-	2504	5,0	9495	-57,5	111	-31,1	1667	-

СВЕДЕНИЯ О ПРЕСТУПЛЕНИЯХ, ПРЕДВАРИТЕЛЬНОЕ СЛЕДСТВИЕ ПО КОТОРЫМ ОБЯЗАТЕЛЬНО

	ЗАРЕГИСТРИРОВАНО (в отчетном периоде)		в том числе			Из числа преступлений, дела и материалы о которых находились в производстве:		
			выявлено сотрудниками ОВД			РАСКРЫТО		
	Всего	+,- в %	Всего	+,- в %	Уд. вес %	Всего	+,- в %	Раскрыва- емость (%)
ВСЕГО ПРЕСТУПЛЕНИЙ	1163488	-10,5	1095414	-7,6	94,1	522937	-8,1	
<i>удельный вес от общего числа зарегистрированных преступлений, %</i>	53,9							
коррупционной направленности	28999	-10,5	21947	-15,5	75,7	26919	-8,9	97,5
против личности	76656	-4,7	65792	-5,1	85,8	70106	-3,6	
из них								
убийство и покушение на убийство	10444	-9,2	8962	-7,0	85,8	9441	-3,3	91,0
<i>в том числе</i>								
убийство по найму*	17	54,5	16	45,5	94,1	30	11,1	100,0
умышленное причинение тяжкого вреда здоровью	27442	-9,0	26395	-8,5	96,2	24976	-6,0	92,0
похищение человека	351	-11,4	274	-11,6	78,1	280	2,6	87,0
изнасилование и покушение на изнасилование	3893	-1,1	2905	-5,1	74,6	3926	2,9	97,3
против собственности	816418	-9,0	805104	-9,0	98,6	301095	-5,1	
кража	599548	-11,3	597393	-11,2	99,6	221677	-4,6	35,8
<i>с незаконным проникновением</i>								
<i>в жилище</i>	85916	-9,5	85474	-9,4	99,5	42690	-2,5	48,2
<i>в квартиры</i>	68783	-11,2	68417	-11,2	99,5	34492	-4,1	48,8
<i>с причинением значительного ущерба гражданину</i>								
<i>из одежды, сумки или другой ручной клади, находившихся при потерпевшем</i>	44206	-8,7	44087	-8,3	99,7	6426	10,7	
<i>автомобилей</i>	24808	-18,9	24761	-18,8	99,8	4791	-7,2	
мошенничество ч. ч. 2-4 ст. 159 УК РФ	140772	5,9	136389	6,2	96,9	33721	0,9	
грабеж	26324	-18,9	25908	-18,8	98,4	15497	-10,0	58,5
<i>с незаконным проникновением в жилище, помещение либо иное хранилище</i>								
	2923	-14,5	2899	-14,2	99,2	2195	-8,7	71,2
разбой	11416	-16,3	11133	-16,2	97,5	9589	-6,3	76,0
<i>с незаконным проникновением в жилище, помещение либо иное хранилище</i>								
	1027	-6,5	1007	-6,3	98,1	876	0,0	76,8
вымогательство	2143	-14,2	1931	-15,6	90,1	1641	-13,8	79,9
неправомерное завладение автомобилем или иным транспортным средством без цели хищения (угон)	2987	-22,3	2863	-22,1	95,8	3187	-16,5	93,7

* Квалификация по ст. 105 ч.2 п. "з" УК РФ - на момент утверждения обвинительного заключения.

Продолжение таблицы

Из числа преступлений, дела и материалы о которых находились в производстве:				Выявлено лиц, совершивших преступления					
РАСКРЫТО		из них лица по которым установлены сотрудниками ОВД		НЕ РАСКРЫТО		Всего		+,- в %	
в том числе: совершенных организованной группой либо преступным сообществом (преступной организацией)									
Всего	+,- в %	Всего	+,- в %	Всего	+,- в %	Всего	+,- в %		
12412	-7,5	489042	-5,8	647189	-4,6	470445	-8,3		

720	16,3	21815	-13,0	683	-25,1	15034	-10,9
128	-21,5	66530	-4,8	4531	-16,5	64809	-3,4
71	47,9	9224	-3,2	932	-22,5	10347	-4,9
5	150,0	27	0,0	0	-	56	36,6
6	-50,0	24734	-6,2	2171	-20,6	26548	-6,8
30	57,9	258	0,4	42	-22,2	618	0,8
3	-70,0	3689	0,9	111	-36,2	3420	-3,7
6302	-7,8	296804	-5,3	530457	-3,3	269680	-5,5
1346	-0,4	220816	-4,7	398002	-6,6	208814	-5,0
423	-15,1	97972	-2,0	144904	-4,2	83151	-1,6
174	-39,6	42577	-2,5	45856	-7,7	33961	-0,4
138	-33,0	34399	-4,1	36167	-11,4	29279	-1,6
2	-	118834	-7,4	257873	-7,5	110338	-6,2
0	-	6405	10,8	38918	-7,5	5391	8,2
166	2,5	4779	-7,1	21429	-16,9	5420	-8,1
3975	9,1	32114	0,2	101880	18,6	20982	1,9
89	-10,1	15350	-10,2	10982	-25,4	19632	-9,1
26	100,0	2187	-8,8	890	-19,7	3312	-6,6
379	11,1	9504	-6,2	3028	-25,2	12567	-7,1
46	39,4	870	1,4	265	-17,7	1205	18,3
282	-15,3	1545	-13,0	414	-5,5	2357	-10,6
26	36,8	3160	-16,3	213	-26,0	5641	-16,2

Продолжение таблицы

	ЗАРЕГИСТРИРОВАНО (в отчетном периоде)		в том числе			Из числа преступлений, дела и материалы о которых находились в производстве:		
			выявлено сотрудниками ОВД			РАСКРЫТО		
	Всего	+, - в %	Всего	+, - в %	Уд. вес %	Всего	+, - в %	раскрываемость (%)
террористический акт	25	212,5	12	200,0	48,0	12	-36,8	85,7
захват заложника	11	10,0	9	28,6	81,8	6	-50,0	85,7
бандитизм	139	-10,3	134	-8,2	96,4	102	-37,4	91,9
организация преступного сообщества (преступной организации) или участие в нем (ней)	252	-11,6	211	11,1	83,7	174	-7,9	78,0
хулиганство	293	-24,5	281	-24,1	95,9	155	-16,2	50,7
в сфере компьютерной информации	1748	-26,6	1539	-30,6	88,0	903	-25,6	
подделка, изготовление или сбыт поддельных документов, государственных наград, штампов, печатей, бланков	1054	-2,0	938	-1,1	89,0	952	16,2	

Окончание таблицы

Из числа преступлений, дела и материалы о которых находились в производстве:						Выявлено лиц, совершивших преступления	
РАСКРЫТО				НЕ РАСКРЫТО			
в том числе: совершенных организованной группой либо преступным сообществом (преступной организацией)		из них лица по которым установлены сотрудниками ОВД					
Всего	+,- в %	Всего	+,- в %	Всего	+,- в %	Всего	+,- в %
7	-36,4	9	-30,8	2	-71,4	30	-53,1
0	-	6	-45,5	1	-	7	-56,3
102	-37,4	99	-38,9	9	-59,1	259	-12,8
174	-7,9	143	10,0	49	145,0	909	0,9
13	62,5	145	-20,3	151	-14,7	372	-24,5
102	-2,9	780	-32,1	790	45,5	476	-17,2
33	-	854	13,4	125	26,3	366	1,9

СВЕДЕНИЯ О ПРЕСТУПЛЕНИЯХ, ПРЕДВАРИТЕЛЬНОЕ СЛЕДСТВИЕ ПО КОТОРЫМ НЕОБЯЗАТЕЛЬНО

	ЗАРЕГИСТРИРОВАНО (в отчетном периоде)		в том числе		
			выявлено сотрудниками ОВД		
	Всего	+, - в %	Всего	+, - в %	Уд. вес %
ВСЕГО ПРЕСТУПЛЕНИЙ	996575	-8,5	929333	-3,5	93,3
<i>удельный вес от общего числа зарегистрированных преступлений, %</i>	46,1				
коррупционной направленности	3925	6230,6	3597	6686,8	91,6
против личности	270666	-17,8	235243	-3,9	86,9
<i>из них</i>					
злостное уклонение от уплаты средств на содержание детей или нетрудоспособных родителей	27563	-62,9	80	-76,7	0,3
угроза убийством или причинением тяжкого вреда здоровью	70258	-13,0	69852	-13,0	99,4
умышленное причинение средней тяжести вреда здоровью	33254	-3,4	32835	-3,4	98,7
против собственности	416003	-16,8	408617	-16,8	98,2
<i>из них</i>					
кража	271536	-20,7	268374	-20,7	98,8
мошенничество ч. 1 ст. 159 УК РФ	47180	14,1	46016	15,6	97,5
грабеж	35200	-12,6	34842	-12,6	99,0
вымогательство	2418	37,2	2290	42,1	94,7
присвоение или растрата	6549	-18,2	6399	-18,4	97,7
неправомерное завладение автомобилем или иным транспортным средством без цели хищения (угон)	21182	-18,1	21072	-18,0	99,5
незаконное предпринимательство	246	-2,8	185	2,2	75,2
заведомо ложное сообщение об акте терроризма	1433	-10,2	1333	-11,5	93,0
хулиганство	2290	-21,7	2265	-20,8	98,9
незаконные приобретение, передача, сбыт, хранение, перевозка или ношение оружия, его основных частей, боеприпасов	17108	-2,8	15978	-3,2	93,4
ЭКОНОМИЧЕСКОЙ НАПРАВЛЕННОСТИ	12359	23,9	10469	27,2	84,7
<i>в том числе</i>					
связанных с потребительским рынком	1470	-0,1	1362	-3,9	92,7

Окончание таблицы

Из числа преступлений, дела и материалы о которых находились в производстве						Выявлено лиц, совершивших преступления	
Раскрыто		в том числе лица по которым установлены сотрудниками ОВД		Не раскрыто			
Всего	+, - в %	Всего	+, - в %	Всего	+, - в %	Всего	+, - в %
666833	-2,7	607742	5,1	336166	-8,9	545430	-3,0

3337	4019,8	3141	4323,9	185	2983,3	1646	3402,1
231483	-16,2	195049	-1,0	37473	-18,7	190830	-17,6
29836	-59,3	329	-85,5	40	-96,5	30218	-58,7
68556	-10,8	68326	-10,9	2468	6,9	61587	-10,2
23530	-3,1	23251	-3,2	9727	-0,6	24452	-4,3
189803	-15,7	184281	-16,0	236096	-9,5	145911	-16,5
118784	-17,7	116410	-17,9	161634	-13,6	99265	-17,1
9354	-7,3	8124	-7,7	36745	27,3	6897	-9,9
23171	-5,7	22961	-6,0	12824	-15,4	21573	-5,4
865	-17,8	799	-13,5	1442	126,0	740	-12,7
5859	-20,0	5728	-19,9	883	-2,1	5211	-17,7
15026	-11,5	14950	-11,5	6549	-22,4	13906	-11,8
147	-12,5	120	-14,9	94	16,0	143	-20,1
953	24,3	883	23,8	526	-17,3	932	24,1
1030	-22,7	1013	-23,2	1285	-16,5	1105	-23,4
12741	-4,3	11749	-5,3	4179	-0,9	11017	-6,5
9432	25,2	8172	27,2	3327	5,4	5607	8,8
1151	8,3	1098	5,1	610	21,0	447	-34,3

ПРЕСТУПЛЕНИЯ, СВЯЗАННЫЕ С НЕЗАКОННЫМ ОБОРОТОМ ОРУЖИЯ И СОВЕРШЕННЫЕ С ИСПОЛЬЗОВАНИЕМ ОРУЖИЯ

	ЗАРЕГИСТРИРОВАНО (в отчетном периоде)		Из числа преступлений, дела и материалы о которых находились в производстве:					Выявлено лиц, совершивших преступления	
			РАСКРЫТО			НЕ РАСКРЫТО			
	ВСЕГО	+, - в %	ВСЕГО	+, - в %	раскры- ваемость (%)	ВСЕГО	+, - в %	ВСЕГО	+, - в %
Преступления, связанные с незаконным оборотом оружия	27994	2,5	19861	2,2		7640	3,9	13168	-2,8
<i>в том числе</i>									
незаконные приобретение, передача, сбыт, хранение, перевозка или ношение оружия, его основных частей, боеприпасов	17561	-2,8	13132	-4,7	75,6	4248	-0,5	11702	-6,9
хищение либо вымогательство огнестрельного оружия, боеприпасов, взрывчатых веществ и взрывных устройств	1355	-13,9	625	-2,5	47,2	698	-20,4	702	6,0
незаконное изготовление оружия	4811	5,9	2824	-1,6	59,9	1888	12,0	2237	-5,9
ненадлежащее исполнение обязанностей по охране оружия, боеприпасов, взрывчатых веществ и взрывных устройств	4	-60,0	1	0,0	20,0	4	-33,3	1	0,0
Преступления, совершенные с использованием оружия	6031	-13,1	4426	-15,0		1789	-0,7		
<i>из них</i>									
огнестрельного, газового оружия, боеприпасов, взрывчатых веществ и взрывных устройств	4992	-8,1	3489	-8,9	67,5	1683	7,1		
<i>в том числе</i>									
взрывчатых веществ и взрывных устройств	145	-13,7	80	-36,0	59,3	55	-26,7		

ТЕМПЫ ПРИРОСТА ЧИСЛА ЗАРЕГИСТРИРОВАННЫХ ПРЕСТУПЛЕНИЙ, СВЯЗАННЫХ С НЕЗАКОННЫМ ОБОРОТОМ ОРУЖИЯ

НАИБОЛЬШИЕ

НАИМЕНЬШИЕ

	%		%
Республика Ингушетия	62,0	Ярославская область	-34,7
Костромская область	55,4	Республика Хакасия	-32,4
Камчатский край	52,5	Республика Марий Эл	-29,1
Республика Мордовия	50,5	Республика Бурятия	-28,2
Ненецкий АО	50,0	Карачаево-Черкесская Респ.	-26,0
г. Севастополь	46,9	Томская область	-23,3
Чувашская Республика	40,7	Республика Саха (Якутия)	-23,3
Кемеровская область	38,9	Тульская область	-19,3
г. Санкт-Петербург	38,9	Владимирская область	-18,2
Еврейская АО	37,6	Астраханская область	-16,8

ТЕМПЫ ПРИРОСТА ЧИСЛА ЗАРЕГИСТРИРОВАННЫХ ПРЕСТУПЛЕНИЙ, СОВЕРШЕННЫХ С ИСПОЛЬЗОВАНИЕМ ОГНЕСТРЕЛЬНОГО, ГАЗОВОГО ОРУЖИЯ, БОЕПРИПАСОВ, ВЗРЫВЧАТЫХ ВЕЩЕСТВ И ВЗРЫВНЫХ УСТРОЙСТВ

НАИБОЛЬШИЕ

НАИМЕНЬШИЕ

	%		%
Белгородская область	105,3	Чукотский АО	-100,0
Оренбургская область	81,3	Кабардино-Балкарская Респ.	-58,3
Республика Башкортостан	76,5	Ульяновская область	-44,9
Рязанская область	64,3	Курская область	-43,8
Ивановская область	62,5	Магаданская область	-41,7
Саратовская область	46,2	Хабаровский край	-40,6
Республика Алтай	42,9	Республика Адыгея	-37,5
Липецкая область	38,1	Республика Карелия	-36,6
Смоленская область	36,7	Чеченская Республика	-35,9
Калининградская область	35,0	Карачаево-Черкесская Респ.	-35,7

**ПРЕСТУПЛЕНИЯ, СВЯЗАННЫЕ С НЕЗАКОННЫМ ОБОРОТОМ
НАРКОТИЧЕСКИХ СРЕДСТВ, ПСИХОТРОПНЫХ ВЕЩЕСТВ ИЛИ ИХ
АНАЛОГОВ, СИЛЬНОДЕЙСТВУЮЩИХ ВЕЩЕСТВ**

	Зарегистрировано (в отчетном периоде)		в том числе сотрудниками ОВД		
	Всего	+,- в %	Всего	+,- в %	Уд. вес %
ЗАРЕГИСТРИРОВАНО ПРЕСТУПЛЕНИЙ в отчетном периоде	201165	-15,1	172250	11,0	85,6
тяжкие и особо тяжкие	144104	-18,0	119463	12,5	82,9
<i>совершенные:</i>					
в крупном и особо крупном размерах	85799	-20,8	71436	8,5	83,3
<i>из них в</i>					
крупном размере	82454	-20,7	69313	7,5	84,1
особо крупном размере	3345	-23,1	2123	56,8	63,5
незаконные производство, сбыт, пересылка, приобретение, хранение, перевозка, изготовление, переработка, а также нарушение правил оборота наркотических средств или психотропных веществ	196271	-14,6	169386	10,7	86,3
сбыт	99052	-16,4	81116	18,2	81,9
производство	66	-26,7	40	100,0	60,6
пересылка	525	-51,0	111	68,2	21,1
нарушение правил оборота наркотических средств, психотропных веществ или их аналогов	11	-56,0	9	80,0	81,8
хищение либо вымогательство наркотических средств, психотропных веществ	66	15,8	48	108,7	72,7
незаконные изготовление, переработка, приобретение, хранение, перевозка или пересылка в целях сбыта, а равно сбыт сильнодействующих веществ	650	-44,9	315	112,8	48,5
контрабанда ст. 229.1 УК РФ	803	-21,9	155	28,1	19,3
<i>Преступления совершены :</i>					
группой лиц по предварительному сговору					
организованной группой либо преступным сообществом (преступной организацией)					

Изъято наркотических средств,
психотропных веществ и их аналогов,
сильнодействующих веществ (по
оконченным производством уголовным
делам), (в гр.)

Окончание таблицы

РАСКРЫТО (из находящихся в производстве)			в том числе сотрудниками ОВД		Выявлено лиц, совершивших преступления		в том числе выявленных сотрудниками ОВД	
Всего	+, - в %	направлено в суд	Всего	+, - в %	Всего	+, - в %	Всего	+, - в %
120701	-11,4	117759	102752	12,4	108258	-10,9	92854	8,6
68360	-14,7	67250	54806	16,5	61613	-14,8	49807	10,6
54426	-15,5	53624	44369	12,5	51204	-15,5	42271	7,4
52344	-15,8	51585	42979	11,0	48619	-15,6	40620	5,9
2082	-6,0	2039	1390	94,4	2585	-14,0	1651	61,5
116655	-10,7	113948	100102	11,8	111211	-10,4	92873	8,2
27350	-9,4	26856	20305	47,8	22058	-10,4	15898	40,7
47	-41,3	46	19	111,1	55	-19,1	18	80,0
100	-37,5	94	42	121,1	66	-43,6	37	37,0
6	-53,8	4	1	-50,0	9	-25,0	3	200,0
47	27,0	46	34	385,7	62	47,6	51	183,3
371	-45,0	349	182	80,2	284	-46,8	107	122,9
476	-11,9	455	263	52,9	453	-17,3	124	40,9
8552	2,4							
3565	-16,4							

**УДЕЛЬНЫЙ ВЕС ПРЕСТУПЛЕНИЙ, СВЯЗАННЫХ С НЕЗАКОННЫМ ОБОРОТОМ
НАРКОТИЧЕСКИХ СРЕДСТВ, ПСИХОТРОПНЫХ ВЕЩЕСТВ ИЛИ ИХ АНАЛОГОВ,
СИЛЬНОДЕЙСТВУЮЩИХ ВЕЩЕСТВ (В ОБЩЕЙ СТРУКТУРЕ ПРЕСТУПНОСТИ)**

РЕГИОНЫ С НАИБОЛЬШИМ УДЕЛЬНЫМ ВЕСОМ		РЕГИОНЫ С НАИМЕНЬШИМ УДЕЛЬНЫМ ВЕСОМ	
	%		%
г. Санкт-Петербург	26,4	Тверская область	3,5
Чеченская Республика	18,7	Чукотский АО	4,1
Карачаево-Черкесская Респ.	18,2	Псковская область	4,1
Республика Ингушетия	17,0	Архангельская область	4,5
Республика Дагестан	16,0	Республика Коми	4,8
Республика Калмыкия	15,5	Чувашская Республика	4,8
Астраханская область	14,5	Забайкальский край	4,8
Респ. Сев.Осетия - Алания	14,4	Республика Адыгея	4,8
Кабардино-Балкарская Респ.	14,3	Волгоградская область	5,0
Приморский край	13,0	Республика Алтай	5,1

**УДЕЛЬНЫЙ ВЕС ПРЕСТУПЛЕНИЙ, СВЯЗАННЫХ С НЕЗАКОННЫМ ОБОРОТОМ
НАРКОТИЧЕСКИХ СРЕДСТВ, ПСИХОТРОПНЫХ ВЕЩЕСТВ ИЛИ ИХ АНАЛОГОВ,
СИЛЬНОДЕЙСТВУЮЩИХ ВЕЩЕСТВ, ВЫЯВЛЕННЫХ СОТРУДНИКАМИ ОВД
(ОТ ОБЩЕГО КОЛИЧЕСТВА ПРЕСТУПЛЕНИЙ, СВЯЗАННЫХ С НЕЗАКОННЫМ
ОБОРОТОМ НАРКОТИЧЕСКИХ СРЕДСТВ, ПСИХОТРОПНЫХ ВЕЩЕСТВ ИЛИ ИХ
АНАЛОГОВ, СИЛЬНОДЕЙСТВУЮЩИХ ВЕЩЕСТВ)**

РЕГИОНЫ С НАИБОЛЬШИМ УДЕЛЬНЫМ ВЕСОМ		РЕГИОНЫ С НАИМЕНЬШИМ УДЕЛЬНЫМ ВЕСОМ	
	%		%
г. Санкт-Петербург	95,8	Республика Ингушетия	41,0
Карачаево-Черкесская Респ.	95,0	Чукотский АО	45,5
Республика Калмыкия	94,5	Псковская область	60,7
Республика Татарстан	93,8	Магаданская область	62,5
Челябинская область	92,8	Республика Карелия	62,7
г. Москва	92,5	Тверская область	63,0
Свердловская область	90,6	Брянская область	66,8
Краснодарский край	89,2	Тамбовская область	68,6
Республика Тыва	89,1	Ямало-Ненецкий АО	70,7
Удмуртская Республика	88,9	Камчатский край	71,0

СВЕДЕНИЯ О ПОТЕРПЕВШИХ ОТ ПРЕСТУПНЫХ ПОСЯГАТЕЛЬСТВ И МАТЕРИАЛЬНОМ УЩЕРБЕ ОТ ПРЕСТУПЛЕНИЙ

	материальный ущерб (по окончанным уголовным делам в тыс. руб.)	количество лиц (на момент возбуждения уголовного дела)			
		погибших от преступных посягательств		которым причинен тяжкий вред здоровью	
		всего	+,- в %	всего	+,- в %
ВСЕГО	562628749	29186	-12,7	44899	-8,9
тяжкие и особо тяжкие экономической направленности	446811359 397979027	15420 250	-8,6 -0,4	24103 74	-7,5 -20,4
<i>в том числе</i>					
налоговые	71439326	0	-	0	-
экологические	21254835	0	-	0	-100,0
совершенные с использованием оружия <i>совершенных</i>	755550	1017	-10,2	689	-32,6
в республиканских, краевых и областных центрах	400000324	7050	-10,3	13973	-9,4
в других городах и поселках					
городского типа	102950955	9625	-11,0	15804	-9,0
в сельской местности	50964473	11631	-16,3	14507	-8,2

РЕГИОНЫ, В КОТОРЫХ ОТМЕЧЕН РОСТ ЧИСЛА ПОГИБШИХ ОТ ПРЕСТУПЛЕНИЙ

	%
Чеченская Республика	76,7
Республика Карелия	56,1
Чукотский АО	32,1
Республика Марий Эл	11,5
Республика Адыгея	11,1
Респ. Сев.Осетия - Алания	8,3
г. Москва	8,2
Ивановская область	7,4
Республика Коми	6,4
Камчатский край	6,3

РЕГИОНЫ, В КОТОРЫХ ОТМЕЧЕНО СНИЖЕНИЕ ЧИСЛА ПОГИБШИХ ОТ ПРЕСТУПЛЕНИЙ

	%
Карачаево-Черкесская Респ.	-42,6
Ненецкий АО	-38,1
Костромская область	-36,7
Брянская область	-32,5
Сахалинская область	-30,0
Республика Ингушетия	-29,7
Белгородская область	-24,6
Нижегородская область	-24,1
Чувашская Республика	-23,9
Астраханская область	-22,8

РЕГИОНЫ, В КОТОРЫХ ОТМЕЧЕН РОСТ ЧИСЛА ЛИЦ, КОТОРЫМ ПРИЧИНЕН ТЯЖКИЙ ВРЕД ЗДОРОВЬЮ

	%
Костромская область	45,2
Республика Калмыкия	44,0
г. Севастополь	32,4
Чукотский АО	32,1
Красноярский край	19,0
Республика Хакасия	16,7
Тамбовская область	16,1
Смоленская область	12,3
Астраханская область	11,9
Республика Тыва	8,1

РЕГИОНЫ, В КОТОРЫХ ОТМЕЧЕНО СНИЖЕНИЕ ЧИСЛА ЛИЦ, КОТОРЫМ ПРИЧИНЕН ТЯЖКИЙ ВРЕД ЗДОРОВЬЮ

	%
Респ. Сев.Осетия - Алания	-38,1
Чувашская Республика	-29,1
Чеченская Республика	-28,9
Республика Бурятия	-24,5
Воронежская область	-22,5
Республика Адыгея	-21,1
Орловская область	-20,6
г. Москва	-20,3
Сахалинская область	-20,0
Курганская область	-19,6

ПРЕСТУПЛЕНИЯ ЭКОНОМИЧЕСКОЙ НАПРАВЛЕННОСТИ

	ВЫЯВЛЕНО ПРЕСТУПЛЕНИЙ (в отчетном периоде)		в том числе			
			сотрудниками ОВД		совершенных в крупном или особо крупном размерах, либо причинивших крупный ущерб	
	Всего	+,- в %	Всего	+,- в %	Всего	+,- в %
ВСЕГО	108754	-3,3	93470	-5,5	28800	1,1
<i>в том числе</i>						
предварительное следствие по которым обязательно	96395	-5,9	83001	-8,5	27224	0,8
<i>из них:</i>						
тяжкие и особо тяжкие коррупционной направленности	65134	-7,5	58442	-9,3	21173	7,9
нарушение авторских и смежных прав	1294	-27,3	1272	-27,6	1288	-27,1
против собственности	34673	-1,4	30590	-2,7	17610	3,5
<i>в том числе:</i>						
кража	836	1,1	801	-0,4	290	7,8
мошенничество ч. ч. 2-4 ст. 159 УК РФ	22397	1,3	20001	0,4	12570	6,3
присвоение или растрата	8308	-5,7	7128	-7,6	2834	-0,4
в сфере экономической деятельности	28967	-3,5	27204	-4,2	5850	-1,6
<i>в том числе:</i>						
незаконное предпринимательство	342	-13,9	261	-19,9	335	-14,5
изготовление, хранение, перевозка или сбыт поддельных денег или ценных бумаг	18778	-11,2	18685	-11,4	24	-22,6
производство, приобретение, хранение, перевозка или сбыт немаркированных товаров и продукции	46	15,0	45	21,6	46	53,3
легализация (отмывание) денежных средств или иного имущества, приобретенных лицом в результате совершения им преступления либо приобретенных другими лицами преступным путем	818	-5,2	607	47,0	387	-3,5

*Количество преступлений, по уголовным делам и материалам о которых не принято решение на начало года или зарегистрированных в отчетном периоде.

Продолжение таблицы

ПРЕДВАРИТЕЛЬНО РАССЛЕДОВАНО ПРЕСТУПЛЕНИЙ (из находящихся в производстве)*		в том числе		Количество выявленных лиц, уголовные дела о которых направлены в суд		в том числе	
		лица по которым установлены сотрудниками ОВД				сотрудниками ОВД	
Всего	+,- в %	Всего	+,- в %	Всего	+,- в %	Всего	+,- в %
67191	-3,8	58193	-6,0	36882	2,4	33027	0,0
57759	-7,3	50021	-9,8	33294	-1,1	29859	-3,8
34798	-6,5	31122	-9,3	22689	-5,0	20545	-7,5
24605	-9,2	20046	-13,5	12216	-11,8	10264	-16,9
1160	-25,0	1135	-25,5	806	-23,3	752	-23,9
23211	-7,0	21250	-8,7	14141	-2,5	12846	-4,4
730	0,0	711	-0,4	972	-5,4	958	-4,8
13879	0,8	12855	-0,2	7145	2,5	6355	0,4
6867	-7,3	6277	-9,3	4869	-3,1	4511	-4,5
7668	10,4	6680	12,3	4562	43,3	4186	42,6
247	-3,9	193	-13,1	230	28,5	144	10,8
787	-8,3	778	-8,6	682	-7,6	664	-8,8
9	-52,6	9	-52,6	20	25,0	16	6,7
679	-7,5	474	53,9	596	0,7	97	79,6

Продолжение таблицы

	ВЫЯВЛЕНО ПРЕСТУПЛЕНИЙ (в отчетном периоде)		в том числе			
			сотрудниками ОВД		совершенных в крупном или особо крупном размерах, либо причинивших крупный ущерб	
	Всего	+,- в %	Всего	+,- в %	Всего	+,- в %
незаконный оборот драгоценных металлов, природных драгоценных камней или жемчуга	102	20,0	26	-7,1	100	17,6
неправомерные действия при банкротстве, преднамеренное банкротство, фиктивное банкротство	274	-1,8	242	-3,6	272	-1,4
против интересов службы в коммерческих и иных организациях	2100	-31,2	1686	-33,7	67	857,1
<i>в том числе</i> коммерческий подкуп	1165	-35,3	1042	-37,2	0	-
контрабанда ст. 226.1 УК РФ	243	-25,9	94	-17,5	197	-37,5
против государственной власти, интересов гос. службы и службы в органах местного самоуправления	17477	-15,0	12513	-23,5	1629	10,1
<i>в том числе</i> взяточничество	9984	-25,0	8044	-30,7	1141	16,5
посредничество во взяточничестве	774	23,4	452	-0,7	292	6,2
связанные с :						
потребительским рынком	9862	-11,9	9550	-11,9	3353	-11,6
финансово-кредитной системой	28884	-8,6	27939	-8,8	5704	-2,3
внешнеэкономической деятельностью	971	-11,2	480	-12,2	753	-12,8
операциями с недвижимостью	6362	2,5	5515	0,3	3641	11,3
сотрудниками:						
Следственного комитета Российской Федерации	2094	9,9			320	-12,8
таможенных органов	1236	12,6			938	-2,4
органов внутренних дел	93470	-5,5			24496	0,9

Окончание таблицы

ПРЕДВАРИТЕЛЬНО РАССЛЕДОВАНО ПРЕСТУПЛЕНИЙ (из находящихся в производстве)*		в том числе		Количество выявленных лиц, уголовные дела о которых направлены в суд	в том числе		
		лица по которым установлены сотрудниками ОВД			сотрудниками ОВД		
Всего	+,- в %	Всего	+,- в %	Всего	+,- в %	Всего	+,- в %
80	60,0	20	100,0	90	69,8	26	225,0
160	-14,0	146	-10,4	79	11,3	54	31,7
1813	-26,2	1552	-29,1	661	-16,6	567	-21,3
1167	-23,9	1065	-26,3	419	-21,4	352	-26,7
41	-76,0	21	-54,3	111	-17,2	36	9,1
15792	-12,0	12271	-17,5	6756	-20,9	5606	-27,2
9680	-17,9	8122	-23,6	5463	-27,4	4710	-32,2
605	95,8	334	44,0	301	70,1	176	38,6
7061	-14,9	6890	-14,9	3936	-2,1	3828	-3,1
7771	-16,4	7312	-16,6	4239	-4,8	4044	-5,2
324	-45,0	204	-30,4	226	-8,9	150	-15,3
4687	-0,8	4291	-1,6	1940	2,0	1771	1,2
3695	-5,2	0	-	421	6,3		
571	36,6	0	-	229	21,2		
56587	-6,3	0	-	33821	2,7	0	-

**ПРЕСТУПЛЕНИЯ, СОВЕРШЕННЫЕ В ОБЩЕСТВЕННЫХ МЕСТАХ
И НА УЛИЦАХ, А ТАКЖЕ НА ДОРОГАХ, ТРАССАХ
ВНЕ НАСЕЛЕННЫХ ПУНКТОВ**

	Зарегистрировано преступлений	+,- в %	Удельный вес от количества преступлений данного вида %	Предварительно расследовано преступлений	+,- в %
СОВЕРШЕННЫХ В ОБЩЕСТВЕННЫХ МЕСТАХ	790287	-10,6	36,6 *	398237	2,2
<i>в том числе</i>					
на улицах, площадях, в парках, скверах	501090	-5,5	23,2 *	259054	14,4
<i>из них</i>					
тяжкие и особо тяжкие	93956	-13,9	20,5 **	43442	-7,8
убийство и покушение на убийство	1352	-5,3	12,9	1221	0,5
умышленное причинение тяжкого вреда здоровью	5994	-10,2	21,8	4867	-5,6
изнасилование и покушение на изнасилование	504	-19,6	12,9	505	-6,8
разбой	3756	-24,8	32,9	3292	-13,5
грабеж	31543	-18,7	51,3	15884	-9,8
кража	190160	-12,9	21,8	51085	-3,8
<i>транспортных средств</i>	25966	-21,0	74,5	5456	-10,0
хулиганство	1789	-22,7	68,9	697	-25,5
связанных с незаконным оборотом наркотических средств, психотропных веществ или их аналогов, сильнодействующих веществ	50646	-7,0	25,2	26704	-1,3
СОВЕРШЕННЫХ НА ДОРОГАХ и ТРАССАХ ВНЕ НАСЕЛЕННЫХ ПУНКТОВ	28840	12,2	1,3 *	22412	22,9

*Удельный вес рассчитан от общего числа зарегистрированных преступлений.

**От числа зарегистрированных тяжких и особо тяжких преступлений.

ПРЕСТУПЛЕНИЯ, СОВЕРШЕННЫЕ В ОБЩЕСТВЕННЫХ МЕСТАХ

РЕГИОНЫ С НАИБОЛЬШИМ УДЕЛЬНЫМ ВЕСОМ ДАННЫХ ПРЕСТУПЛЕНИЙ В ОБЩЕМ ЧИСЛЕ ЗАРЕГИСТРИРОВАННЫХ ПРЕСТУПЛЕНИЙ

	%
г. Москва	58,9
Воронежская область	49,3
г. Санкт-Петербург	44,5
Челябинская область	43,4
Самарская область	43,4
Нижегородская область	43,2
Республика Карелия	42,3
Республика Крым	41,3
Свердловская область	40,6
Саратовская область	40,5

РЕГИОНЫ С НАИМЕНЬШИМ УДЕЛЬНЫМ ВЕСОМ ДАННЫХ ПРЕСТУПЛЕНИЙ В ОБЩЕМ ЧИСЛЕ ЗАРЕГИСТРИРОВАННЫХ ПРЕСТУПЛЕНИЙ

	%
Чеченская Республика	12,1
Республика Дагестан	12,6
Республика Ингушетия	18,5
Республика Адыгея	20,7
Еврейская АО	20,7
Карачаево-Черкесская Респ.	22,1
Кабардино-Балкарская Респ.	22,9
Респ. Сев.Осетия - Алания	22,9
Республика Калмыкия	23,8
Смоленская область	24,3

ПРЕСТУПЛЕНИЯ, СОВЕРШЕННЫЕ НА ДОРОГАХ И ТРАССАХ ВНЕ НАСЕЛЕННЫХ ПУНКТОВ

РЕГИОНЫ С НАИБОЛЬШИМИ ТЕМПАМИ ПРИРОСТА ЗАРЕГИСТРИРОВАННЫХ ПРЕСТУПЛЕНИЙ

	%
Камчатский край	190,0
Республика Ингушетия	175,0
Чукотский АО	100,0
Смоленская область	77,7
Респ. Сев.Осетия - Алания	72,0
Чеченская Республика	59,5
Ростовская область	55,1
Республика Хакасия	54,2
Нижегородская область	52,6
Республика Крым	47,3

РЕГИОНЫ С НАИМЕНЬШИМИ ТЕМПАМИ ПРИРОСТА ЗАРЕГИСТРИРОВАННЫХ ПРЕСТУПЛЕНИЙ

	%
Владимирская область	-31,1
Брянская область	-26,2
Кабардино-Балкарская Респ.	-25,2
Магаданская область	-24,1
Хабаровский край	-22,5
Ханты-Мансийский АО - Югра	-19,9
Чувашская Республика	-18,9
Воронежская область	-16,5
Республика Бурятия	-13,5
Новгородская область	-11,2

ПРЕСТУПЛЕНИЯ, СОВЕРШЕННЫЕ НА УЛИЦАХ, ПЛОЩАДЯХ, В ПАРКАХ, СКВЕРАХ

РЕГИОНЫ С НАИБОЛЬШИМИ ТЕМПАМИ ПРИРОСТА ЗАРЕГИСТРИРОВАННЫХ ПРЕСТУПЛЕНИЙ

	%
Респ. Сев.Осетия - Алания	61,8
Ненецкий АО	54,6
Республика Адыгея	51,5
Республика Тыва	49,8
Камчатский край	21,7
Карачаево-Черкесская Респ.	21,6
Республика Дагестан	21,0
Республика Калмыкия	20,9
Республика Мордовия	19,7
Магаданская область	19,3

РЕГИОНЫ С НАИМЕНЬШИМИ ТЕМПАМИ ПРИРОСТА ЗАРЕГИСТРИРОВАННЫХ ПРЕСТУПЛЕНИЙ

	%
г. Севастополь	-45,9
Чувашская Республика	-25,7
Приморский край	-20,3
Орловская область	-19,8
Калининградская область	-19,5
Республика Коми	-18,6
Ярославская область	-18,1
Брянская область	-17,3
Мурманская область	-16,7
г. Москва	-16,3

ОБЩИЕ СВЕДЕНИЯ О СОСТОЯНИИ ПРЕСТУПНОСТИ НА ТРАНСПОРТЕ

	Зарегистрировано (в отчетном периоде)		Из числа преступлений, дела и материалы о которых находились в производстве в отчетном периоде:					Выявлено лиц, совершивших преступления	
	Всего	+,- в %	РАСКРЫТО			НЕ РАСКРЫТО		Всего	+,- в %
			Всего	+,- в %	Раскрыва- емость (%)	Всего	+,- в %		
ВСЕГО ПРЕСТУПЛЕНИЙ	37181	-8,3	24571	-10,0		12335	-2,2	22208	-11,8
тяжкие и особо тяжкие	9682	-7,9	5845	-17,1	62,0	3575	10,9	5086	-16,2
экономической направленности	6261	-1,8	4807	-5,3		1039	24,4	2882	-11,5
коррупционной направленности	2912	13,8	2644	14,7	97,6	65	-3,0	1188	-9,3
преступления, следствие по которым обязательно	18492	-9,1	11320	-11,8		6950	2,4	10382	-14,9
преступления, следствие по которым необязательно	18689	-7,5	13251	-8,4		5385	-7,5	11826	-8,8
против личности	747	-22,3	552	-20,0		210	-12,1	531	-19,7
<i>из них</i>									
убийство и покушение на убийство	25	8,7	23	4,5	92,0	2	-66,7	21	-36,4
умышленное причинение тяжкого вреда здоровью	50	-9,1	50	6,4	89,3	6	20,0	62	26,5
изнасилование и покушение на изнасилование	3	-62,5	3	-57,1	100,0	0	-100,0	4	-60,0
против собственности	14726	-15,8	8518	-14,8		6539	-9,6	8542	-14,4
<i>из них</i>									
разбой	53	-23,2	59	1,7	85,5	10	11,1	98	22,5
грабеж	317	-28,9	265	-16,9		75	-33,0	332	-15,9
кража	12126	-15,7	6515	-16,2	52,5	5900	-10,6	7025	-15,7
<i>грузов на транспорте</i>	2452	-26,4	1692	-33,4	66,0	873	-17,3	1818	-31,0
мошенничество ст. ст. 159-159.6 УК РФ	1594	-12,6	1120	-11,4		452	10,8	789 *	-4,1
хулиганство	45	-31,8	27	-32,5		17	-26,1	35	-10,3
связанные с незаконным оборотом оружия	1165	-9,3	889	-13,6	76,8	268	-8,8	672	-19,7
совершены с использованием огнестрельного, газового оружия, боеприпасов, взрывчатых веществ и взрывных устройств	4	-69,2	6	-14,3	100,0	0	-100,0	0	-

* Выявлено лиц, совершивших преступления (по наиболее тяжкому)

ОБЩИЕ СВЕДЕНИЯ О СОСТОЯНИИ ПРЕСТУПНОСТИ НА ТРАНСПОРТЕ (продолжение)

	ВСЕГО	+,- в %
ЗАРЕГИСТРИРОВАНО ПРЕСТУПЛЕНИЙ, связанных с наркотическими средствами, психотропными веществами или их аналогами, сильнодействующими веществами	10302	-1,3
<i>в том числе</i>		
выявленных сотрудниками органов внутренних дел	9929	-2,3
ПРЕСТУПЛЕНИЯ СОВЕРШЕНЫ:		
несовершеннолетними или при их соучастии	280	-27,8
ранее совершавшими преступления	10353	-9,1
в группе (всего)	2462	-13,5
<i>в том числе</i>		
организованной группой либо преступным сообществом (преступной организацией)	402	15,5
в состоянии опьянения:		
алкогольного	2765	-9,0
наркотического	2526	6,5
в общественных местах	9271	-4,2
РАСКРЫТО ПРЕСТУПЛЕНИЙ ПРОШЛЫХ ЛЕТ	1293	-19,9
<i>в том числе</i>		
тяжких и особо тяжких	216	-13,6
убийство и покушение на убийство	1	-66,7
умышленное причинение тяжкого вреда здоровью	5	400,0
кража	438	-9,5
грабеж	31	0,0
разбой	3	-50,0

ТЕМПЫ ПРИРОСТА ЧИСЛА ЗАРЕГИСТРИРОВАННЫХ ПРЕСТУПЛЕНИЙ

НАИБОЛЬШИЕ		НАИМЕНЬШИЕ	
	%		%
Забайкальское ЛУВДТ	2,1	УТ МВД России по Центральному ФО	-14,1
		УТ МВД России по Уральскому ФО	-11,5
		УТ МВД России по Южному ФО	-11,5

РЕЗУЛЬТАТЫ ДЕЯТЕЛЬНОСТИ ОРГАНОВ ВНУТРЕННИХ ДЕЛ ПО УСТАНОВЛЕНИЮ ЛИЦ, СОВЕРШИВШИХ ПРЕСТУПЛЕНИЯ

	Преступления, уголовные дела и материалы о которых направлены в суд, разрешены либо имеется подозреваемый, обвиняемый (из числа находящихся в производстве на начало года или зарегистрированных в отчетном периоде)				в том числе	
	Всего	+,- в %	Удельный вес, %		совершенных организованной группой либо преступным сообществом (преступной организацией)	+,- в %
			от показателя в строке 1 графы 1	от объема работы службы, к которой относится подразделение		
ВСЕГО	1365766	-4,9	100,0	-	12526	-7,2
ОБВИНЯЕМЫЙ (подозреваемый) УСТАНОВЛЕН СОТРУДНИКАМИ: ПОЛИЦИИ	1236179	0,1	90,5	100,0	10514	9,8
участковыми уполномоченными полиции	345314	-1,8	25,3	27,9	38	-29,6
ППС	85454	-2,9	6,3	6,9	13	-48,0
дознания	8752	-28,0	0,6	0,7	2	0,0
ГИБДД	121129	34,4	8,9	9,8	6	100,0
вневедомственной охраны	47648	-18,1	3,5	3,9	7	16,7
УР	480105	-3,8	35,2	38,8	4753	-4,0
оперативно-сыскных подразделений	1152	-11,7	0,1	0,1	0	-100,0
ЭБиПК	72061	-3,2	5,3	5,8	3993	5,1
ГУ МВД России по ФО (за исключением следственных органов)	643	3,9	0,0	0,1	70	-13,6
ППЭ	2890	-3,6	0,2	0,2	313	-25,7
ОБППГ	3179	-22,4	0,2	0,3	105	-0,9
ОРЧ УТ МВД России по ФО, Восточно-Сибирского и Забайкальского ЛУ МВД России на транспорте	9	-25,0	0,0	0,0	0	-
СЛЕДОВАТЕЛЯМИ ОВД	18865	-9,8	1,4	-	70	-71,5

СВЕДЕНИЯ О РАСКРЫТЫХ ПРЕСТУПЛЕНИЯХ ПРОШЛЫХ ЛЕТ

	Всего	+,- в %	в том числе				
			лица по которым установлены сотрудниками ОВД			совершенных организованной группой либо преступным сообществом (преступной организацией)	
			всего	+,- в %	Уд. вес %	всего	+,- в %
ВСЕГО	54328	-7,9	49659	-5,2	91,4	2108	-1,5
<i>в том числе</i>							
тяжкие и особо тяжкие	14707	-4,7	12661	4,2	86,1	2046	1,1
убийство и покушение на убийство	511	3,7	477	5,1	93,3	50	25,0
<i>из них</i>							
убийство по найму *	9	50,0	9	50,0	100,0	5	-
умышленное причинение тяжкого вреда здоровью	656	-16,6	633	-16,0	96,5	8	300,0
похищение человека	25	0,0	25	25,0	100,0	6	200,0
изнасилование и покушение на изнасилование	198	2,1	185	2,8	93,4	0	-
кража	25326	-4,1	25115	-4,0	99,2	598	1,9
мошенничество	4860	0,0	4749	0,5	97,7	315	24,0
присвоение или растрата	747	-14,1	719	-13,8	96,3	0	-100,0
грабеж	1972	-10,2	1934	-10,7	98,1	34	-41,4
разбой	716	0,7	706	0,6	98,6	166	5,7
умышленные уничтожение или повреждение имущества	640	0,9	621	-0,8	97,0	8	-27,3
изготовление или сбыт поддельных денег или ценных бумаг	43	2,4	42	0,0	97,7	3	-57,1
террористический акт	6	100,0	5	66,7	83,3	2	100,0
захват заложника	1	-	1	-	100,0	0	-
бандитизм	1	-66,7	1	-66,7	100,0	1	-50,0
организация преступного сообщества (преступной организации) или участие в нем (ней)	2	-60,0	1	-80,0	50,0	2	-60,0
нарушение правил дорожного движения и эксплуатации транспортных средств	261	-51,8	251	-52,8	96,2	0	-

*Квалификация по ст.105 ч.2 п."з" УК РФ - на момент утверждения обвинительного заключения.

ХАРАКТЕРИСТИКА ЛИЦ, СОВЕРШИВШИХ ПРЕСТУПЛЕНИЯ

	ВСЕГО	+,- в %	Удельный вес в общем числе выявленных лиц, в %	в том числе несовершеннолетних		
				ВСЕГО	+,- в %	уд.вес в%***
ВЫЯВЛЕНО ЛИЦ, СОВЕРШИВШИХ ПРЕСТУПЛЕНИЯ	1015875	-5,5	100,0	48589	-13,2	100,0
<i>в том числе:</i>						
несовершеннолетних	48589	-13,2	4,8			
женщин	148026	-14,0	14,6			
учащихся, студентов	49971	-10,7	4,9	35028	-12,4	72,1
лиц, не имеющих постоянного источника дохода	664627	-	65,4	5511	-	11,3
безработных	6146	-72,1	0,6	50	-49,5	0,1
ранее совершавших преступления	548382	-1,5	54,0	12778	-10,7	26,3
<i>из них</i>						
ранее судимых за преступления*	272967	-10,1	49,8	4389	-16,4	9,0
совершивших преступления, признанные опасным или особо опасным рецидивом*	22449	-3,7	4,1			
Из общего числа выявленных лиц совершили преступления:						
в составе группы (всего)	141478	-7,0	13,9	21463	-9,2	44,2
<i>в том числе</i>						
организованной группы либо преступного сообщества (преступной организации)**	9317	-3,6	6,6	62	-21,5	0,1
в состоянии опьянения:						
алкогольного	395299	11,5	38,9	6724	-10,6	13,8
наркотического	25969	-14,9	2,6	535	-17,9	1,1

* Удельный вес от числа лиц, ранее совершавших преступления

** Удельный вес от общего числа выявленных лиц, совершивших преступления в составе группы (всего)

***Удельный вес от общего числа несовершеннолетних

РЕГИОНЫ С НАИБОЛЬШИМ УДЕЛЬНЫМ ВЕСОМ СОВЕРШИВШИХ ПРЕСТУПЛЕНИЯ ЛИЦ, НЕ ИМЕЮЩИХ ПОСТОЯННОГО ИСТОЧНИКА ДОХОДА (ОТ ОБЩЕГО ЧИСЛА ВЫЯВЛЕННЫХ ЛИЦ)

	%
Респ. Сев.Осетия - Алания	83,4
Карачаево-Черкесская Респ.	83,3
Чеченская Республика	82,1
Республика Калмыкия	78,2
Кабардино-Балкарская Респ.	77,9
Республика Дагестан	76,9
Московская область	75,3
Республика Крым	75,1
Астраханская область	74,4
Воронежская область	73,8

**РЕГИОНЫ С НАИБОЛЬШИМ УДЕЛЬНЫМ ВЕСОМ СОВЕРШИВШИХ
ПРЕСТУПЛЕНИЯ ЛИЦ, РАНЕЕ СУДИМЫХ ЗА ПРЕСТУПЛЕНИЯ**

(ОТ РАНЕЕ СОВЕРШАВШИХ ПРЕСТУПЛЕНИЯ)

	%
Республика Ингушетия	97,1
г. Севастополь	77,1
Новгородская область	68,1
Еврейская АО	66,4
Свердловская область	66,4
Тверская область	66,3
Московская область	66,2
Республика Крым	65,4
Чеченская Республика	64,2
г. Москва	61,5

**РЕГИОНЫ С НАИБОЛЬШИМ УДЕЛЬНЫМ ВЕСОМ ЛИЦ, СОВЕРШИВШИХ
ПРЕСТУПЛЕНИЯ В СОСТАВЕ ГРУППЫ (ВСЕГО)**

(ОТ ОБЩЕГО ЧИСЛА ВЫЯВЛЕННЫХ ЛИЦ)

	%
г. Москва	21,3
Калужская область	20,3
Ненецкий АО	19,2
Псковская область	18,5
Забайкальский край	18,4
Тверская область	18,0
Новосибирская область	17,8
Архангельская область	17,7
Костромская область	17,3
Вологодская область	17,1

**РЕГИОНЫ С НАИБОЛЬШИМ УДЕЛЬНЫМ ВЕСОМ
НЕСОВЕРШЕННОЛЕТНИХ, СОВЕРШИВШИХ ПРЕСТУПЛЕНИЯ**

(ОТ ОБЩЕГО ЧИСЛА ВЫЯВЛЕННЫХ ЛИЦ)

	%
Ненецкий АО	8,6
Забайкальский край	8,5
Хабаровский край	7,6
Амурская область	7,5
Новосибирская область	7,1
Иркутская область	7,1
Республика Карелия	7,0
Еврейская АО	6,9
Томская область	6,7
Пермский край	6,7

СОЦИАЛЬНО-КРИМИНОЛОГИЧЕСКАЯ ХАРАКТЕРИСТИКА ПРЕСТУПНОСТИ

	ВСЕГО	+, - в %	Удельный вес от расследован- ных прест., %	в том числе тяжкие и особо тяжкие		
				ВСЕГО	+, - в %	уд.вес от гр.1, %
ПРЕСТУПЛЕНИЯ СОВЕРШЕНЫ:						
несовершеннолетними или при их соучастии	53736	-13,1	4,5	11537	-14,2	21,5
лицами, ранее совершавшими преступления	674935	-2,0	56,7	136206	-5,6	20,2
<i>в том числе:</i>						
ранее судимыми	359171	-10,0	30,2	81676	-11,9	22,7
в группе лиц (всего)	104366	-5,7	8,8	49845	-5,6	47,8
группой лиц по предварительному сговору	85216	-3,9	7,2	35265	-3,6	41,4
организованной группой или преступным сообществом (преступной организацией)	12581	-8,4	1,1	12093	-9,2	96,1
в состоянии опьянения:						
алкогольного	440154	9,8	37,0	65039	-6,5	14,8
наркотического	28237	-14,9	2,4	14769	-21,2	52,3

ПРЕСТУПЛЕНИЯ, СВЯЗАННЫЕ С ИНОСТРАННЫМИ ГРАЖДАНАМИ И ЛИЦАМИ БЕЗ ГРАЖДАНСТВА

	ВСЕГО	+, - в %	Удельный вес, %
ПРЕСТУПЛЕНИЯ СОВЕРШЕНЫ:			
иностранцами гражданами и лицами без гражданства	43933	-8,9	3,7 *
<i>в том числе</i>			
гражданами государств-участников СНГ	38501	-8,5	3,2 *

ЗАРЕГИСТРИРОВАНО ПРЕСТУПЛЕНИЙ

в отношении иностранных граждан

и лиц без гражданства

15660 -9,4 0,7 **

* От числа расследованных преступлений

** От числа зарегистрированных преступлений

РЕГИОНЫ С НАИБОЛЬШИМ УДЕЛЬНЫМ ВЕСОМ ПРЕСТУПЛЕНИЙ (ОТ ЧИСЛА РАССЛЕДОВАННЫХ), СОВЕРШЕННЫХ НЕСОВЕРШЕННОЛЕТНИМИ ИЛИ ПРИ ИХ СОУЧАСТИИ

	%
Ненецкий АО	9,7
Забайкальский край	8,0
Хабаровский край	7,8
Республика Карелия	7,5
Амурская область	7,5
Калининградская область	7,1
Республика Марий Эл	7,1
Новосибирская область	6,9
Вологодская область	6,7
Мурманская область	6,5

РЕГИОНЫ С НАИБОЛЬШИМ УДЕЛЬНЫМ ВЕСОМ ПРЕСТУПЛЕНИЙ (ОТ ЧИСЛА РАССЛЕДОВАННЫХ), СОВЕРШЕННЫХ ЛИЦАМИ, РАНЕЕ СОВЕРШАВШИМИ ПРЕСТУПЛЕНИЯ

	%
Амурская область	70,2
Республика Хакасия	70,1
Кемеровская область	68,1
Алтайский край	67,8
Омская область	67,4
Томская область	67,3
Хабаровский край	67,0
Республика Бурятия	66,5
Кировская область	66,0
Удмуртская Республика	65,5

РЕГИОНЫ С НАИБОЛЬШИМ УДЕЛЬНЫМ ВЕСОМ ПРЕСТУПЛЕНИЙ (ОТ ЧИСЛА РАССЛЕДОВАННЫХ), СОВЕРШЕННЫХ В ГРУППЕ (ВСЕГО)

	%
г. Москва	16,7
Республика Ингушетия	13,8
Калужская область	12,9
Новосибирская область	12,7
Тверская область	12,4
Новгородская область	12,4
Архангельская область	12,3
Ярославская область	12,1
Забайкальский край	12,0
Костромская область	11,3

РЕГИОНЫ С НАИБОЛЬШИМ УДЕЛЬНЫМ ВЕСОМ ПРЕСТУПЛЕНИЙ (ОТ ЧИСЛА РАССЛЕДОВАННЫХ), СОВЕРШЕННЫХ В СОСТОЯНИИ АЛКОГОЛЬНОГО ОПЬЯНЕНИЯ

	%
Республика Саха (Якутия)	57,7
Чукотский АО	55,9
Кировская область	54,1
Ямало-Ненецкий АО	53,9
Республика Тыва	53,8
Республика Коми	53,4
Республика Башкортостан	52,9
Ненецкий АО	51,5
Курганская область	50,6
Республика Хакасия	49,8

СОСТОЯНИЕ И ДИНАМИКА ПРЕСТУПНОСТИ В РЕГИОНАХ РОССИИ

	ЗАРЕГИСТРИРОВАНО ПРЕСТУПЛЕНИЙ (в отчетном периоде)								Из числа преступлений, дела и материалы о которых находились в производстве							
	в том числе								РАСКРЫТО				НЕ РАСКРЫТО			
	ВСЕГО	темпы прироста (снижения), в %	следствие по которым				в отчетном месяце		ВСЕГО	темпы прироста (снижения), в %	в том числе следствие по которым				ВСЕГО	темпы прироста (снижения), в %
			обязательно		необязательно		ВСЕГО	+,- в %			обязательно		необязательно			
ВСЕГО			+,- в %	ВСЕГО	+,- в %	ВСЕГО					+,- в %	ВСЕГО	+,- в %			
Центральный ФО	505267	-9,2	278982	-10,5	226285	-7,6	41379	-16,4	229959	-7,7	103356	-9,4	126603	-6,3	278193	-2,5
Белгородская область	13715	-13,2	6300	-13,3	7415	-13,0	1259	2,2	7757	-12,9	3085	-13,7	4672	-12,4	5674	-11,2
Брянская область	15821	-8,7	8683	-5,4	7138	-12,4	1243	-9,1	9168	-15,7	3940	-18,0	5228	-13,8	6609	5,4
Владимирская область	19138	-10,4	11246	-8,8	7892	-12,5	1379	-27,1	11738	-7,1	5955	-5,9	5783	-8,4	7546	0,6
Воронежская область	34370	-12,5	20610	-15,4	13760	-7,8	2664	-23,6	13902	-0,6	6274	-4,8	7628	3,1	21075	-8,9
Ивановская область	14405	-4,9	6672	-7,5	7733	-2,5	1259	-14,2	7224	-16,6	3077	-19,0	4147	-14,7	6783	12,2
Калужская область	16193	-11,1	8538	-11,2	7655	-11,0	1490	-10,8	7771	-12,9	3424	-11,7	4347	-13,8	8042	-3,9
Костромская область	8778	-5,8	3936	-2,0	4842	-8,6	687	-21,7	5780	1,4	2611	8,7	3169	-3,9	3134	5,4
Курская область	12190	-14,3	5745	-18,6	6445	-10,1	782	-17,9	8729	-8,6	3415	-12,3	5314	-6,1	3585	-3,6
Липецкая область	12369	-14,1	5199	-15,9	7170	-12,8	993	-12,3	7985	-8,3	2818	-11,4	5167	-6,6	4231	-11,3
г. Москва	173898	-10,9	98989	-12,6	74909	-8,6	14528	-20,6	47592	-8,0	22886	-7,4	24706	-8,6	129086	-6,1
Московская область	88297	-1,0	51206	-3,7	37091	2,9	7595	-5,0	49333	-3,2	21918	-6,8	27415	-0,1	38741	6,8
Орловская область	9313	-20,8	5423	-20,9	3890	-20,7	614	-37,7	4644	-19,0	2120	-21,4	2524	-16,8	5037	-10,5
Рязанская область	9524	-8,1	5595	-9,8	3929	-5,6	741	-4,3	6672	-2,0	3470	-3,7	3202	-0,2	2795	-6,2
Смоленская область	13677	-0,6	6420	-2,6	7257	1,2	1088	-1,5	7901	-14,5	3046	-21,4	4855	-9,6	5623	32,4
Тамбовская область	12178	-8,0	5606	-7,8	6572	-8,1	997	-5,4	7986	-4,8	3200	-6,5	4786	-3,7	4150	-0,3
Тверская область	20992	-8,4	11826	-7,8	9166	-9,3	1612	-27,4	9742	-7,6	4755	-7,9	4987	-7,3	11875	9,3
Тульская область	12008	-9,0	6044	-5,9	5964	-12,0	995	-11,4	7108	-10,4	3206	-12,8	3902	-8,4	4513	2,0
Ярославская область	18401	-15,4	10944	-16,2	7457	-14,3	1453	-22,4	8927	-9,9	4156	-17,3	4771	-2,3	9694	-3,6
Северо-Западный ФО	198645	-12,8	106928	-8,5	91717	-17,4	16298	-20,9	108899	-7,9	47118	-8,8	61781	-7,2	91970	-6,4
Республика Карелия	13464	-14,2	6557	-3,2	6907	-22,6	908	-28,7	7115	-6,8	2735	-8,5	4380	-5,8	6337	-6,9
Республика Коми	19045	-20,4	9088	-21,0	9957	-19,9	1462	-26,2	11850	-12,3	4811	-15,3	7039	-10,2	7915	-16,5
Архангельская обл. (с АО)	20757	-10,3	9643	-3,7	11114	-15,4	1793	-16,7	12225	-6,1	5073	-9,5	7152	-3,5	8325	-5,7
в том числе																
Архангельская обл. (без а/о)	19994	-10,4	9317	-3,9	10677	-15,4	1728	-13,9	11697	-6,8	4904	-9,4	6793	-4,8	8003	-7,2
Ненецкий АО	763	-9,2	326	2,8	437	-16,4	65	-55,5	528	11,9	169	-13,3	359	29,6	322	61,0
Вологодская область	25724	-12,0	11340	-12,0	14384	-12,0	2047	-35,9	14888	-0,9	5809	-8,8	9079	4,9	11908	-0,1
Калининградская область	13224	-19,9	7619	-22,6	5605	-15,8	1171	-2,6	7002	-17,1	2996	-23,1	4006	-12,0	6016	-21,1
ГУВД г.Санкт-Петерб. и Лен.обл	69886	-9,0	46299	-4,1	23587	-17,3	5735	-16,4	36445	-9,2	17912	-6,1	18533	-12,0	33969	0,6
в том числе																
Ленинградская область	17535	-13,7	11409	-10,9	6126	-18,5	1374	-22,1	10482	-10,6	5351	-7,9	5131	-13,3	7463	-5,7
г. Санкт-Петербург	52351	-7,3	34890	-1,7	17461	-16,9	4361	-14,5	25963	-8,6	12561	-5,3	13402	-11,5	26506	2,6
Мурманская область	15061	-18,8	5385	-12,5	9676	-22,0	1233	-18,2	7616	-5,0	2434	-1,4	5182	-6,5	7656	-21,9
Новгородская область	11986	-8,3	6561	-1,5	5425	-15,3	1273	-0,9	6670	-8,9	3111	-7,4	3559	-10,3	5407	9,4
Псковская область	9498	-13,2	4436	-5,6	5062	-18,9	676	-40,8	5088	0,7	2237	1,6	2851	-0,1	4437	-13,8

	ЗАРЕГИСТРИРОВАНО ПРЕСТУПЛЕНИЙ (в отчетном периоде)								Из числа преступлений, дела и материалы о которых находились в производстве							
	ВСЕГО	темпы прироста (снижения), в %	в том числе				в отчетном месяце	ВСЕГО	темпы прироста (снижения), в %	РАСКРЫТО				НЕ РАСКРЫТО		
			следствие по которым							ВСЕГО	темпы прироста (снижения), в %	в том числе следствие по которым		ВСЕГО	темпы прироста (снижения), в %	
			обязательно		необязательно							обязательно	необязательно			
ВСЕГО	+,- в %	ВСЕГО	+,- в %	ВСЕГО	+,- в %	ВСЕГО	+,- в %	ВСЕГО	+,- в %	ВСЕГО	+,- в %					
Северо-Кавказский ФО	73885	-2,7	42068	-6,7	31817	3,1	5917	-10,0	48803	0,7	22997	-6,4	25806	8,0	24675	5,5
Ставропольский край	34336	-5,3	19825	-7,8	14511	-1,7	2700	-17,6	19333	-2,6	8630	-8,2	10703	2,5	14799	2,0
Республика Ингушетия	1790	3,6	1162	7,5	628	-2,9	193	-18,9	928	-6,9	537	-2,9	391	-11,9	780	84,0
Республика Дагестан	15810	4,5	8283	-2,0	7527	12,7	1197	-6,7	13160	12,5	6208	3,5	6952	22,0	2944	10,6
Кабардино-Балкарская Респ.	7671	-11,3	4889	-15,2	2782	-3,4	676	6,8	4924	-3,3	2734	-9,3	2190	5,4	2506	-20,8
Респ. Сев.Осетия - Алания	7036	4,6	3844	4,9	3192	4,1	521	-5,8	4560	-10,3	1948	-18,3	2612	-3,2	2182	76,5
Карачаево-Черкесская Респ.	3519	-13,2	2038	-21,9	1481	2,6	243	-23,3	2807	1,3	1441	-7,6	1366	12,8	980	7,7
Чеченская Республика	3723	8,7	2027	-0,3	1696	21,9	387	40,7	3091	3,6	1499	-9,7	1592	20,2	484	0,2
Южный ФО	218875	-8,1	131213	-9,9	87662	-5,1	17094	-16,9	118681	-3,7	56052	-6,2	62629	-1,4	103073	-6,8
Краснодарский край	71509	-4,7	44305	-4,5	27204	-5,1	5815	-12,6	37512	-3,6	17466	-4,6	20046	-2,8	34215	-1,7
Астраханская область	13893	-6,0	6911	-4,7	6982	-7,2	1008	-15,0	9879	-8,7	3902	-10,1	5977	-7,7	4331	8,4
Волгоградская область	38742	-7,1	21771	-9,6	16971	-3,6	3018	-13,5	19962	-8,6	9781	-13,3	10181	-3,5	18902	0,2
Ростовская область	57691	-7,4	35059	-10,2	22632	-2,5	4630	-15,2	29990	-1,4	13881	-4,7	16109	1,7	28050	-5,8
Республика Адыгея	4639	-6,4	2801	-7,1	1838	-5,5	354	1,1	2869	-12,9	1469	-12,2	1400	-13,6	1748	42,6
Республика Калмыкия	2951	-7,0	1116	-10,4	1835	-4,8	144	-21,7	2074	-4,5	735	-11,4	1339	-0,2	846	-17,1
Республика Крым	23747	-14,7	15778	-16,9	7969	-10,0	1716	-23,0	12756	-3,2	6977	-4,4	5779	-1,7	12210	-17,5
г. Севастополь	5703	-31,1	3472	-38,1	2231	-16,3	409	-59,5	3639	37,8	1841	29,8	1798	47,0	2771	-54,1
Приволжский ФО	405325	-10,2	195373	-11,0	209952	-9,3	33669	-15,8	241378	-3,2	95315	-6,3	146063	-1,0	166617	-8,4
Республика Башкортостан	65343	-7,9	32927	-17,2	32416	3,9	5813	-21,3	34995	8,0	12689	-6,8	22306	18,8	32251	-2,8
Республика Марий Эл	7214	-13,7	3767	-15,7	3447	-11,4	630	-4,8	4603	-7,9	2015	-7,1	2588	-8,5	2741	-11,1
Республика Мордовия	8501	-7,5	3784	-8,2	4717	-6,9	588	-2,2	5907	-8,0	2174	-9,5	3733	-7,2	2273	-12,9
Республика Татарстан	48150	-7,5	26051	-9,6	22099	-5,0	3740	-23,0	27998	5,9	13174	5,9	14824	5,8	21050	-9,0
Удмуртская Республика	26219	-11,3	9457	-6,4	16762	-13,8	2162	-10,8	15838	-8,5	5253	-9,7	10585	-7,8	10040	-15,2
Чувашская Республика	13836	-11,8	7195	-10,6	6641	-13,0	1233	-11,8	8978	-11,2	3849	-10,9	5129	-11,4	4998	0,1
Кировская область	21750	-15,8	10251	-14,5	11499	-16,9	1737	-8,9	13613	-6,5	5248	-5,6	8365	-7,0	8057	-16,5
Нижегородская область	40238	-2,3	22246	-0,3	17992	-4,6	3746	7,0	21153	-7,7	8704	-11,7	12449	-4,7	18058	3,9
Оренбургская область	27230	-11,5	14145	-16,5	13085	-5,3	2097	-16,9	16904	-4,9	7556	-14,0	9348	4,0	10498	-19,4
Пензенская область	12319	-10,8	5052	-8,8	7267	-12,2	889	-19,0	8663	-6,3	3255	-4,7	5408	-7,3	3506	-11,2
Пермский край	50076	-14,0	21214	-10,9	28862	-16,1	3867	-27,0	30155	-3,2	11211	-0,1	18944	-5,0	21004	-11,6
Самарская область	44102	-10,7	21818	-8,8	22284	-12,4	3553	-17,7	29371	-0,3	10940	-4,9	18431	2,7	15323	-15,5
Саратовская область	25026	-15,9	11021	-12,7	14005	-18,2	2476	3,1	15186	-11,6	6118	-12,2	9068	-11,2	9620	-12,3
Ульяновская область	15321	-6,9	6445	-10,4	8876	-4,2	1138	-29,9	8014	-13,6	3129	-14,6	4885	-13,0	7198	16,2

	ЗАРЕГИСТРИРОВАНО ПРЕСТУПЛЕНИЙ (в отчетном периоде)								Из числа преступлений, дела и материалы о которых находились в производстве							
	в том числе								РАСКРЫТО				НЕ РАСКРЫТО			
	ВСЕГО	темпы прироста (снижения), в %	следствие по которым				в отчетном месяце		ВСЕГО	темпы прироста (снижения), в %	в том числе следствие по которым				ВСЕГО	темпы прироста (снижения), в %
			обязательно		необязательно		ВСЕГО	в %			обязательно		необязательно			
ВСЕГО			+,- в %	ВСЕГО	+,- в %	ВСЕГО					+,- в %	ВСЕГО	+,- в %			
Уральский ФО	205447	-10,5	96893	-10,7	108554	-10,3	18698	-9,7	119734	-6,2	46437	-10,1	73297	-3,5	85438	-13,2
Курганская область	19353	-13,1	8442	-21,5	10911	-5,3	1511	-17,1	12767	-0,6	4408	-5,0	8359	2,0	6899	-26,6
Свердловская область	63454	-12,2	29711	-10,4	33743	-13,7	6108	-7,0	36575	-10,8	14626	-16,0	21949	-7,1	26342	-12,9
Тюменская область (с а/о)	58064	-9,8	26556	-9,5	31508	-10,1	4775	-12,3	33900	-4,7	12805	-9,2	21095	-1,8	25005	-9,5
в том числе																
Тюменская обл. (без а/о)	27466	-11,3	12647	-11,9	14819	-10,9	2147	-14,0	15362	-1,8	5595	-7,5	9767	1,8	12684	-14,8
Ханты-Мансийский АО - Югра	22598	-5,0	10752	-2,5	11846	-7,2	1972	-0,2	14036	-5,2	5714	-7,9	8322	-3,2	8673	0,4
Ямало-Ненецкий АО	8000	-16,7	3157	-20,2	4843	-14,3	656	-32,5	4502	-12,2	1496	-18,9	3006	-8,5	3648	-11,1
Челябинская область	64576	-8,5	32184	-8,9	32392	-8,2	6304	-8,2	36492	-4,3	14598	-5,9	21894	-3,2	27192	-12,8
Сибирский ФО	382167	-9,6	212972	-12,4	169195	-5,9	31041	-13,5	220140	-4,6	100258	-8,7	119882	-0,8	164924	-8,4
Республика Алтай	4832	-9,1	2353	-13,2	2479	-4,9	370	-14,9	3669	5,3	1511	1,8	2158	7,8	1291	-13,2
Республика Бурятия	23479	-15,5	12971	-18,7	10508	-11,3	1775	-11,3	15169	-6,7	6691	-12,0	8478	-2,1	8774	-18,2
Республика Тыва	10914	29,3	6555	22,0	4359	42,1	1183	27,9	4414	8,7	2150	0,9	2264	17,4	5684	91,9
Республика Хакасия	11052	-19,8	4815	-33,0	6237	-5,4	848	-19,5	7528	-12,5	2793	-32,5	4735	6,1	3590	-33,0
Алтайский край	44576	-8,2	22561	-7,7	22015	-8,8	3393	-17,7	28479	-1,8	11508	-2,7	16971	-1,1	16661	-6,4
Красноярский край	57248	-8,1	32882	-12,1	24366	-2,1	4733	-17,9	32848	-1,4	15442	-5,7	17406	2,7	25101	-1,0
Иркутская область	47009	-12,2	28310	-15,2	18699	-7,2	4336	-7,9	25692	-6,9	12779	-9,9	12913	-3,7	20974	-18,0
Кемеровская область	58414	-6,8	30555	-8,1	27859	-5,3	4860	-1,4	34017	-4,5	14701	-7,0	19316	-2,5	24064	-11,2
Новосибирская область	45201	-15,2	28426	-18,0	16775	-9,9	3252	-25,7	23578	-5,2	12273	-9,1	11305	-0,6	23065	-13,2
Омская область	29352	-4,5	14360	-4,9	14992	-4,2	2133	-14,6	17426	-7,4	7763	-7,2	9663	-7,5	12303	6,9
Томская область	20432	-11,6	11020	-10,2	9412	-13,1	1611	-19,3	11085	-8,7	4458	-14,7	6627	-4,2	9809	-6,8
Забайкальский край	29658	-11,1	18164	-14,8	11494	-4,6	2547	-17,2	16235	-4,0	8189	-10,9	8046	4,1	13608	-9,9
Дальневосточный ФО	122529	-8,8	71660	-10,1	50869	-7,1	10370	-17,2	68166	-3,0	32520	-7,2	35646	1,1	55812	-0,9
Республика Саха (Якутия)	12375	4,5	6299	-7,7	6076	21,0	1037	-2,5	8356	4,2	3662	-13,9	4694	24,6	3648	18,1
Приморский край	39174	-17,4	24251	-16,7	14923	-18,4	3057	-25,0	20524	-8,9	9830	-12,6	10694	-5,2	19472	-16,7
Хабаровский край	27008	-12,7	16414	-12,2	10594	-13,5	2551	-17,7	15014	-4,7	7792	-1,9	7222	-7,5	13098	-3,5
Камчатский край	5858	2,3	2739	5,8	3119	-0,6	442	-26,7	3652	2,3	1522	-4,1	2130	7,5	2102	25,9
Амурская область	18656	-4,2	10984	-3,1	7672	-5,7	1566	-9,7	10459	3,5	4966	-0,3	5493	7,3	8640	24,8
Магаданская область	2986	-9,8	1571	-15,4	1415	-2,5	240	-15,5	1926	-4,0	938	-13,3	988	6,9	1060	-7,2
Сахалинская область	12248	8,7	6969	6,7	5279	11,3	1125	-7,8	5760	-1,3	2562	-5,5	3198	2,4	5995	24,4
Еврейская АО	3424	-5,5	2051	-11,4	1373	4,8	281	-21,3	1958	1,0	1029	4,7	929	-2,8	1515	-1,3
Чукотский АО	800	-1,7	382	-9,0	418	6,1	71	-19,3	517	-2,8	219	-12,7	298	6,0	282	61,1
Территории	2122882	-9,6	1144996	-10,5	977886	-8,5	175860	-15,4	1165199	-5,1	511617	-8,1	653582	-2,6	971020	-6,1
Транспорт России	37181	-8,3	18492	-9,1	18689	-7,5	2729	-2,0	24571	-10,0	11320	-11,8	13251	-8,4	12335	-2,2
Всего по России	2160063	-9,6	1163488	-10,5	996575	-8,5	178589	-15,2	1189770	-5,2	522937	-8,1	666833	-2,7	983355	-6,1

СОСТОЯНИЕ И ДИНАМИКА ТЯЖКИХ И ОСОБО ТЯЖКИХ ПРЕСТУПЛЕНИЙ В РЕГИОНАХ РОССИИ

	ЗАРЕГИСТРИРОВАНО (в отчетном периоде)			РАСКРЫТО						НЕ РАСКРЫТО (из находящихся в производстве)		
				с учетом преступлений прошлых лет		без учета преступлений прошлых лет						
	ВСЕГО	+,- в %	Уд. вес в числе зарег. преступ- лений, %	ВСЕГО	+,- в %	ВСЕГО	+,- в %	РАСКРЫВАЕ- МОСТЬ (%)	Уд. вес от числа находящихся в производ. преступлений данного вида, %	ВСЕГО	+,- в %	Уд. вес от общего числа преступлений, приост. по п.1-3 ч.1 ст. 208 УК РФ, %
Центральный ФО	117770	-15,0	23,3	57170	-8,2	53757	-8,5	45,8	34,9	63534	-12,3	22,8
Белгородская область	2352	-3,4	17,1	1532	-1,9	1404	-2,7	60,4	45,2	922	28,4	16,2
Брянская область	2768	-9,9	17,5	1752	-16,5	1687	-15,2	60,8	46,9	1086	8,3	16,4
Владимирская область	4874	-9,2	25,5	3007	-5,5	2807	-4,8	57,1	44,2	2109	5,1	27,9
Воронежская область	6598	-11,1	19,2	2886	-1,1	2698	-2,1	40,9	32,5	3904	-0,4	18,5
Ивановская область	3270	-10,8	22,7	1772	-10,5	1684	-12,5	51,5	39,1	1588	3,7	23,4
Калужская область	3408	-17,5	21,0	1759	-6,5	1575	-10,6	47,3	36,3	1756	-16,0	21,8
Костромская область	1879	-2,2	21,4	1323	11,0	1255	10,1	65,9	52,9	648	-0,9	20,7
Курская область	2167	-13,3	17,8	1526	-4,9	1460	-4,6	69,6	48,8	638	1,9	17,8
Липецкая область	2147	-15,9	17,4	1308	-11,1	1251	-9,5	64,5	44,7	690	-28,8	16,3
г. Москва	42672	-19,2	24,5	16216	-9,7	15147	-10,3	35,3	26,6	27753	-17,1	21,5
Московская область	25373	-10,6	28,7	12176	-4,1	11629	-3,9	45,9	35,3	13718	-13,5	35,4
Орловская область	1751	-24,1	18,8	856	-5,1	792	-7,8	43,8	33,6	1016	-17,9	20,2
Рязанская область	2872	-11,8	30,2	1892	-4,9	1830	-2,6	65,1	48,6	981	-14,2	35,1
Смоленская область	2737	-18,3	20,0	1551	-24,3	1458	-24,8	55,8	41,9	1157	-16,9	20,6
Тамбовская область	2330	-14,7	19,1	1609	-8,7	1392	-9,5	59,3	45,9	954	-6,0	23,0
Тверская область	3474	-18,3	16,5	2182	-13,4	2075	-13,8	58,2	46,6	1490	-3,1	12,5
Тульская область	3069	-15,0	25,6	1776	-17,3	1727	-16,9	61,5	45,2	1082	-8,7	24,0
Ярославская область	4029	-15,7	21,9	2047	-13,1	1886	-14,6	48,0	36,3	2042	-1,2	21,1
Северо-Западный ФО	50018	-10,0	25,2	23383	-9,3	22165	-9,5	44,5	34,5	27601	-3,3	30,0
Республика Карелия	2086	-11,9	15,5	1190	-9,0	1120	-10,8	54,0	39,0	954	8,8	15,1
Республика Коми	2852	-26,2	15,0	1960	-17,5	1837	-18,3	65,2	49,5	980	-33,3	12,4
Архангельская обл. (с АО)	3653	-18,4	17,6	2511	-13,3	2416	-14,0	65,1	51,9	1296	-10,1	15,6
в том числе												
Архангельская обл. (без АО)	3528	-18,4	17,6	2431	-13,2	2340	-13,8	65,3	52,3	1242	-12,0	15,5
Ненецкий АО	125	-17,2	16,4	80	-14,9	76	-19,1	58,5	42,2	54	80,0	16,8
Вологодская область	4367	-12,4	17,0	2727	-11,8	2554	-13,9	57,8	46,9	1866	2,7	15,7
Калининградская область	2580	-23,1	19,5	1199	-22,6	1125	-23,4	45,5	33,1	1347	-24,1	22,4
ГУВД г.Санкт-Петербур. и Лен.обл	27420	-5,2	39,2	9683	-5,2	9195	-4,7	33,7	26,2	18067	-0,4	53,2
в том числе												
Ленинградская область	5802	-9,5	33,1	2559	-8,0	2450	-7,4	42,0	31,6	3387	-2,0	45,4
г. Санкт-Петербург	21618	-3,9	41,3	7124	-4,2	6745	-3,6	31,5	24,7	14680	-0,1	55,4
Мурманская область	2652	-6,7	17,6	1463	-1,4	1395	1,5	51,5	41,5	1315	0,5	17,2
Новгородская область	2479	-5,1	20,7	1530	-9,4	1444	-11,8	60,3	44,3	952	11,0	17,6
Псковская область	1929	-11,9	20,3	1120	-3,6	1079	-1,1	56,7	43,0	824	-3,4	18,6

	ЗАРЕГИСТРИРОВАНО (в отчетном периоде)			РАСКРЫТО						НЕ РАСКРЫТО (из находящихся в производстве)		
				с учетом преступлений прошлых лет		без учета преступлений прошлых лет						
	ВСЕГО	+,- в %	Уд. вес в числе зарег. преступ- лений, %	ВСЕГО	+,- в %	ВСЕГО	+,- в %	РАСКРЫВАЕ- МОСТЬ (%)	Уд. вес от числа находящихся в производ. преступлений данного вида, %	ВСЕГО	+,- в %	Уд. вес от общего числа преступлений, приост. по п.1-3 ч.1 ст. 208 УПК РФ, %
Северо-Кавказский ФО	17427	-2,2	23,6	10842	0,7	9893	0,5	59,8	43,3	6655	5,5	27,0
Ставропольский край	7151	-3,8	20,8	4117	3,5	3673	1,8	56,5	39,8	2831	-10,7	19,1
Республика Ингушетия	718	7,2	40,1	313	8,7	258	-0,8	36,6	19,5	447	145,6	57,3
Республика Дагестан	4130	-3,3	26,1	2940	4,7	2732	6,8	64,6	50,9	1495	9,0	50,8
Кабардино-Балкарская Респ.	2009	-2,0	26,2	1416	1,2	1316	2,3	70,4	51,2	552	-12,8	22,0
Респ. Сев.Осетия - Алания	1612	15,2	22,9	774	-15,6	749	-14,3	53,3	38,8	656	83,8	30,1
Карачаево-Черкесская Респ.	891	-14,7	25,3	611	-7,3	573	-5,4	59,8	44,5	385	21,1	39,3
Чеченская Республика	916	-4,4	24,6	671	-6,2	592	-9,2	67,2	53,1	289	4,7	59,7
Южный ФО	41221	-10,1	18,8	24190	-3,9	22486	-4,6	55,1	43,4	18302	-11,2	17,8
Краснодарский край	13415	-2,2	18,8	7634	-1,1	7052	-2,2	53,9	42,8	6043	4,2	17,7
Астраханская область	2646	-5,8	19,0	1710	-1,0	1568	-2,9	59,4	47,0	1070	-7,2	24,7
Волгоградская область	6689	-15,2	17,3	4086	-12,5	3857	-13,2	58,5	46,5	2740	-9,8	14,5
Ростовская область	11130	-10,9	19,3	6201	-6,6	5774	-6,1	54,1	40,4	4906	-13,1	17,5
Республика Адыгея	832	-17,0	17,9	626	-4,1	599	-2,4	70,3	52,5	253	27,8	14,5
Республика Калмыкия	585	-7,3	19,8	405	-16,3	381	-17,7	73,3	57,9	139	-20,6	16,4
Республика Крым	4742	-14,7	20,0	2799	3,9	2578	1,9	50,5	42,9	2524	-23,7	20,7
г. Севастополь	1182	-32,5	20,7	729	27,9	677	27,0	51,9	41,0	627	-51,7	22,6
Приволжский ФО	78152	-10,0	19,3	46830	-5,3	44266	-5,9	57,4	45,7	32832	-6,9	19,7
Республика Башкортостан	12120	-5,3	18,5	5845	2,0	5524	1,2	44,7	36,6	6831	5,9	21,2
Республика Марий Эл	1140	-23,7	15,8	730	-18,6	690	-18,1	60,6	47,6	449	-27,6	16,4
Республика Мордовия	1721	-0,9	20,2	967	-2,7	930	-1,2	61,7	45,5	578	-4,0	25,4
Республика Татарстан	9362	-8,4	19,4	6559	2,6	6252	3,8	66,5	53,4	3149	-9,0	15,0
Удмуртская Республика	4810	-8,5	18,3	2905	-13,6	2762	-13,5	59,4	49,2	1887	-9,9	18,8
Чувашская Республика	2413	-16,2	17,4	1653	-17,9	1571	-19,4	70,0	53,2	673	-24,9	13,5
Кировская область	4075	-22,3	18,7	2150	-18,2	2045	-20,0	51,7	41,3	1912	-17,7	23,7
Нижегородская область	8874	-3,0	22,1	4522	-10,6	4230	-11,0	49,0	39,0	4411	6,4	24,4
Оренбургская область	5484	-8,8	20,1	3468	-8,1	3280	-10,5	61,3	50,1	2070	-17,3	19,7
Пензенская область	2431	-10,5	19,7	1491	-5,4	1416	-5,2	63,3	47,9	820	-17,4	23,4
Пермский край	8950	-11,0	17,9	6070	-1,4	5691	-1,4	62,1	50,4	3479	-3,5	16,6
Самарская область	8432	-10,3	19,1	5442	3,7	5105	2,9	60,5	47,8	3330	-13,6	21,7
Саратовская область	5159	-17,0	20,6	3202	-12,3	3020	-14,3	60,1	45,2	2004	-14,9	20,8
Ульяновская область	3181	-12,5	20,8	1826	-8,3	1750	-9,1	58,5	44,1	1239	-10,0	17,2

	ЗАРЕГИСТРИРОВАНО (в отчетном периоде)			РАСКРЫТО						НЕ РАСКРЫТО (из находящихся в производстве)		
				с учетом преступлений прошлых лет		без учета преступлений прошлых лет						
	ВСЕГО	+,- в %	Уд. вес в числе зарег. преступ- лений, %	ВСЕГО	+,- в %	ВСЕГО	+,- в %	РАСКРЫВАЕ- МОСТЬ (%)	Уд. вес от числа находящихся в производ. преступлений данного вида, %	ВСЕГО	+,- в %	Уд. вес от общего числа преступлений, приост. по п.1-3 ч.1 ст. 208 УПК РФ, %
Уральский ФО	40652	-12,0	19,8	23709	-14,5	22550	-13,8	57,7	44,9	16550	-15,8	19,4
Курганская область	3223	-17,3	16,7	2064	-7,5	1986	-7,5	57,8	48,5	1448	-15,2	21,0
Свердловская область	13658	-15,7	21,5	8128	-23,8	7711	-23,0	58,9	44,4	5373	-15,1	20,4
Тюменская область (с а/о)	10882	-12,9	18,7	6399	-12,3	6038	-11,2	56,8	45,4	4594	-14,8	18,4
в том числе												
Тюменская обл. (без а/о)	4512	-15,2	16,4	2876	-6,8	2699	-7,8	60,9	49,4	1733	-28,9	13,7
Ханты-Мансийский АО - Югра	4962	-5,8	22,0	2798	-14,9	2668	-11,7	55,1	44,1	2172	8,2	25,0
Ямало-Ненецкий АО	1408	-26,1	17,6	725	-21,3	671	-21,2	49,3	37,5	689	-27,5	18,9
Челябинская область	12889	-5,2	20,0	7118	-5,8	6815	-5,5	57,0	44,1	5135	-17,5	18,9
Сибирский ФО	75162	-13,6	19,7	44846	-8,9	42493	-9,4	55,8	45,2	33658	-11,8	20,4
Республика Алтай	684	-11,7	14,2	548	-1,1	529	-2,9	75,9	62,5	168	-7,2	13,0
Республика Бурятия	4444	-16,2	18,9	3136	-11,9	2959	-13,1	65,5	52,3	1561	-20,4	17,8
Республика Тыва	2277	15,9	20,9	1283	1,9	1178	1,9	55,4	38,2	947	35,1	16,7
Республика Хакасия	1660	-14,5	15,0	1142	-11,0	1101	-10,9	66,9	52,3	545	-12,4	15,2
Алтайский край	7469	-12,9	16,8	4754	-5,2	4531	-5,3	59,8	49,4	3048	-14,0	18,3
Красноярский край	11719	-12,9	20,5	7124	-6,2	6763	-6,0	57,0	47,1	5106	-9,5	20,3
Иркутская область	9653	-12,9	20,5	5010	-12,3	4746	-10,9	50,0	39,4	4751	-18,0	22,7
Кемеровская область	11675	-5,7	20,0	6135	-11,3	5802	-12,8	50,1	41,1	5779	0,6	24,0
Новосибирская область	9718	-25,8	21,5	5856	-9,8	5556	-11,1	53,9	44,3	4757	-24,9	20,6
Омская область	6173	-14,9	21,0	4003	-9,2	3833	-10,3	59,3	49,6	2628	-6,4	21,4
Томская область	3865	-16,3	18,9	2005	-16,9	1890	-18,0	46,6	38,8	2163	-5,6	22,1
Забайкальский край	5825	-11,6	19,6	3850	-3,6	3605	-4,6	62,0	47,9	2205	-12,6	16,2
Дальневосточный ФО	24380	-12,9	19,9	14422	-11,2	13447	-9,5	54,6	42,6	11178	-4,6	20,0
Республика Саха (Якутия)	2265	-15,6	18,3	1754	-4,2	1644	-6,4	73,7	56,5	588	-14,3	16,1
Приморский край	8788	-16,1	22,4	4370	-18,2	3990	-16,2	43,9	35,3	5105	-11,3	26,2
Хабаровский край	4927	-15,2	18,2	3116	-3,6	2942	-2,4	57,7	46,4	2159	-10,1	16,5
Камчатский край	1202	-6,0	20,5	786	-7,9	742	-8,6	64,5	49,5	409	7,9	19,5
Амурская область	3763	-4,0	20,2	2196	-16,1	2082	-10,9	58,1	42,9	1503	29,0	17,4
Магаданская область	662	-20,5	22,2	466	-3,1	426	-2,1	61,8	49,7	263	-26,9	24,8
Сахалинская область	1889	-7,9	15,4	1093	-14,9	1014	-14,6	54,2	39,5	858	20,7	14,3
Еврейская АО	726	-6,6	21,2	536	7,8	513	11,5	68,5	50,8	236	6,3	15,6
Чукотский АО	158	0,6	19,8	105	-1,9	94	-6,0	62,3	45,4	57	32,6	20,2
Территории	448097	-12,0	21,1	248216	-7,9	233725	-8,1	52,6	41,0	210406	-9,6	21,7
Транспорт России	9682	-7,9	26,0	6061	-17,0	5845	-17,1	62,0	48,1	3575	10,9	29,0
Всего по России	457779	-11,9	21,2	254277	-8,2	239570	-8,4	52,8	41,1	213981	-9,3	21,8

Краткая характеристика состояния преступности в Российской Федерации за январь - декабрь 2016 года.

1. В январе - декабре 2016 года зарегистрировано 2160,1 тыс. преступлений, или на 9,6% меньше, чем за аналогичный период прошлого года. Рост регистрируемых преступлений отмечен в 8 субъектах Российской Федерации, снижение – в 77 субъектах.

2. 93,7% всех зарегистрированных преступлений выявляется органами внутренних дел, причем 4,1% из них - на стадии приготовления и покушения. Всего на этих стадиях выявлено 83,9 тыс. преступлений (-22,3%).

3. Значительная часть (41,5%) преступлений регистрируется в республиканских, краевых и областных центрах – всего 897,4 тыс., пятая часть (21,8%) – в сельской местности, где зарегистрировано 470,0 тыс. преступлений, что на 7,5% меньше, чем за январь - декабрь 2015 года.

4. В результате преступных посягательств погибло 29,2 тыс. человек (-12,7%), здоровью 44,9 тыс. человек причинен тяжкий вред (-8,9%). На сельскую местность приходится 39,9% погибших (11,6 тыс. чел.), на города и поселки, не являющиеся центрами субъектов Федерации, - 35,2% лиц, здоровью которых причинен тяжкий вред (15,8 тыс. чел.).

5. Ущерб от преступлений (по оконченным и приостановленным уголовным делам) составил 562,63 млрд руб., что на 28,0% больше аналогичного показателя прошлого года. Почти три четверти ущерба (71,1%) приходится на преступления, зарегистрированные в центрах субъектов Российской Федерации.

6. Удельный вес тяжких и особо тяжких преступлений в числе зарегистрированных сократился с 21,8% в январе - декабре 2015 года до 21,2%.

7. Почти половину всех зарегистрированных преступлений (43,7%) составляют хищения чужого имущества, совершенные путем: кражи – 871,1 тыс. (-14,5%), грабежа – 61,5 тыс. (-15,4%), разбоя – 11,4 тыс. (-16,3%). Каждая четвертая кража (27,0%), каждый двадцать первый грабеж (4,8%), и каждое одиннадцатое разбойное нападение (9,0%) были сопряжены с незаконным проникновением в жилище, помещение или иное хранилище.

Каждое тридцать первое (3,2%) зарегистрированное преступление – квартирная кража. В январе - декабре 2016 года их число уменьшилось на 11,2% по сравнению с аналогичным периодом прошлого года.

8. Количество выявленных преступлений, связанных с незаконным оборотом оружия, по сравнению с январем - декабрем 2015 года возросло на 2,5% и составило 28,0 тыс., а количество выявленных фактов хищения и вымогательства оружия, боеприпасов, взрывчатых веществ и взрывных устройств сократилось на 13,9% (1,4 тыс. фактов).

В январе - декабре 2016 года с использованием оружия совершено 6,0 тыс. преступлений (-13,1%). Наибольшее количество зарегистрированных преступлений данной категории отмечается в Республике Дагестан (294), Московской области (259), г. Москве (224), Свердловской области (222), Краснодарском крае (181).

9. В январе - декабре 2016 года зарегистрировано 23,7 тыс. экологических преступлений, что на 4,7% меньше, чем за аналогичный период прошлого года.

10. По сравнению с январем - декабрем 2015 года на 3,3% сократилось число преступлений экономической направленности, выявленных правоохранительными органами. Всего выявлено 108,8 тыс. преступлений данной категории, удельный вес этих преступлений в общем числе зарегистрированных составил 5,0%.

Материальный ущерб от указанных преступлений (по оконченным и приостановленным уголовным делам) составил 397,98 млрд руб.

Тяжкие и особо тяжкие преступления в общем числе выявленных преступлений экономической направленности составили 59,9%.

Подразделениями органов внутренних дел выявлено 93,5 тыс. преступлений экономической направленности, их удельный вес в общем массиве преступлений экономической направленности составил 86,0%.

11. В январе - декабре 2016 года выявлено 201,2 тыс. преступлений, связанных с незаконным оборотом наркотиков, что на 15,1% меньше, чем за аналогичный период прошлого года. При этом сотрудниками органов внутренних дел выявлено 172,3 тыс. преступлений (+11,0%). По сравнению с январем - декабрем 2015 года на 16,4% уменьшилось число выявленных преступлений, совершенных с целью сбыта наркотических средств, психотропных веществ или их аналогов, также уменьшился их

удельный вес в числе преступлений, связанных с незаконным оборотом наркотиков с 50,0% в январе - декабре 2015 года до 49,2%.

12. В январе - декабре 2016 года зарегистрировано 2227 преступлений террористического характера (+44,8%) и 1450 преступлений экстремистской направленности (+9,1).

13. В общественных местах зарегистрировано 790,3 тыс. преступлений (-10,6%).

На улицах, площадях, в парках и скверах зарегистрировано 501,1 тыс. (-5,5%) преступлений, в том числе: 31,5 тыс. (-18,7%) грабежей, 190,2 тыс. (-12,9%) краж, 3,8 тыс. (-24,8%) разбойных нападений.

На дорогах и трассах вне населенных пунктов совершено 138 разбойных нападений (-11,5%), 228 грабежей (-24,8%), выявлено 120 фактов незаконного приобретения, передачи, сбыта, хранения, перевозки или ношения оружия, его основных частей, боеприпасов (+4,3%).

14. В январе - декабре 2016 года раскрыто 1189,8 тыс. преступлений (-5,2%), в том числе 522,9 тыс. – следствие по которым обязательно (-8,1%) и 666,8 тыс. – следствие по которым необязательно (-2,7%).

Сотрудниками органов внутренних дел предварительно расследовано 974,6 тыс. преступлений (+1,2%), что составляет 81,9% всего массива предварительно расследованных преступлений, сотрудниками следственных органов Следственного комитета Российской Федерации – 158,7 тыс. преступлений (-3,4%), что составляет 13,3% всего массива, сотрудниками службы судебных приставов – 31,3 тыс. (-58,1%).

15. Не раскрыто 983,4 тыс. преступлений, что на 6,1% меньше аналогичного показателя за январь - декабрь 2015 года. Из этого количества на тяжкие и особо тяжкие преступления приходится 21,8% (в январе - декабре 2015 года – 22,5%). Остались нераскрытыми 932 убийства и покушения на убийство (-22,5%), 2,2 тыс. фактов умышленного причинения тяжкого вреда здоровью (-20,6%), 559,6 тыс. краж (-8,7%), 23,8 тыс. грабежей (-20,3%), 3,0 тыс. разбойных нападений (-25,2%).

962,2 тыс. преступлений (-6,1%) остались нераскрытыми в связи с неустановлением лица, подлежащего привлечению в качестве обвиняемого.

16. Преступлений прошлых лет в январе - декабре 2016 года раскрыто 54,3 тыс., что на 7,9% меньше, чем за аналогичный период прошлого года.

Почти половину (46,6%) раскрытых преступлений прошлых лет составляют кражи (25,3 тыс.) и одиннадцатую часть (8,9%) – мошенничества (4,9 тыс.).

17. Выявлено 1015,9 тыс. лиц, совершивших преступления (-5,5%), удельный вес ранее судимых лиц уменьшился с 28,2% до 26,9%. Удельный вес лиц без постоянного источника дохода составил 65,4%.

18. Каждое второе (56,7%) расследованное преступление совершено лицами, ранее совершавшими преступления, каждое третье (37,0%) – в состоянии алкогольного опьянения, каждое двадцать второе (4,5%) – несовершеннолетними или при их соучастии.

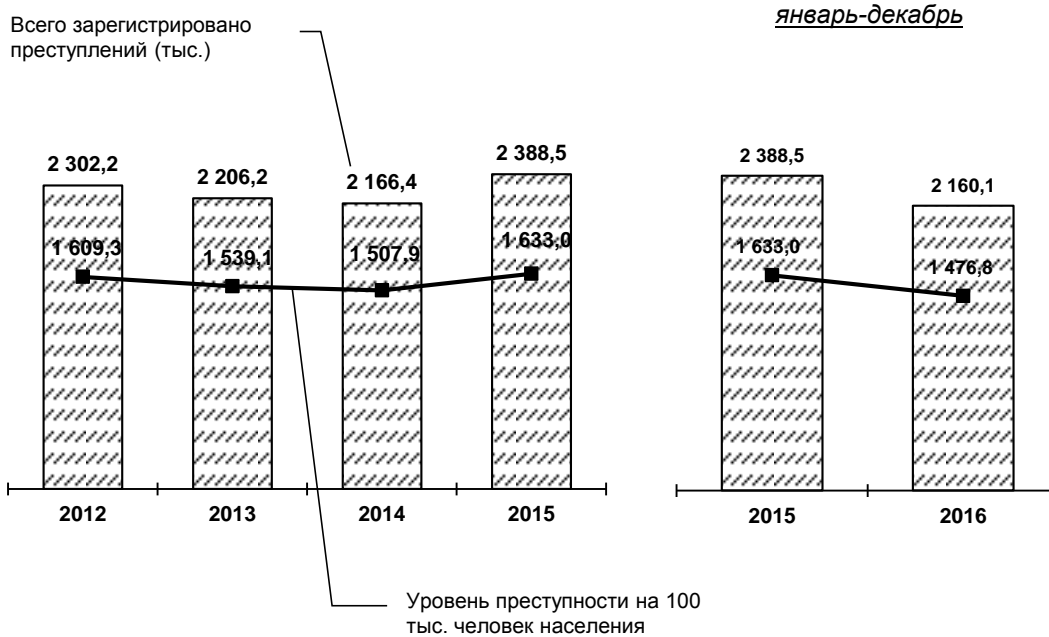
Организованными группами или преступными сообществами совершено 12,1 тыс. тяжких и особо тяжких преступлений (-9,2%), их удельный вес в общем числе расследованных преступлений этих категорий сократился с 5,1% в январе - декабре 2015 года до 5,0%.

19. Иностранцами гражданами и лицами без гражданства на территории Российской Федерации совершено 43,9 тыс. преступлений, что на 8,9% меньше, чем за январь - декабрь 2015 года, в том числе гражданами государств-участников СНГ – 38,5 тыс. преступлений (-8,5%), их удельный вес составил 87,6%.

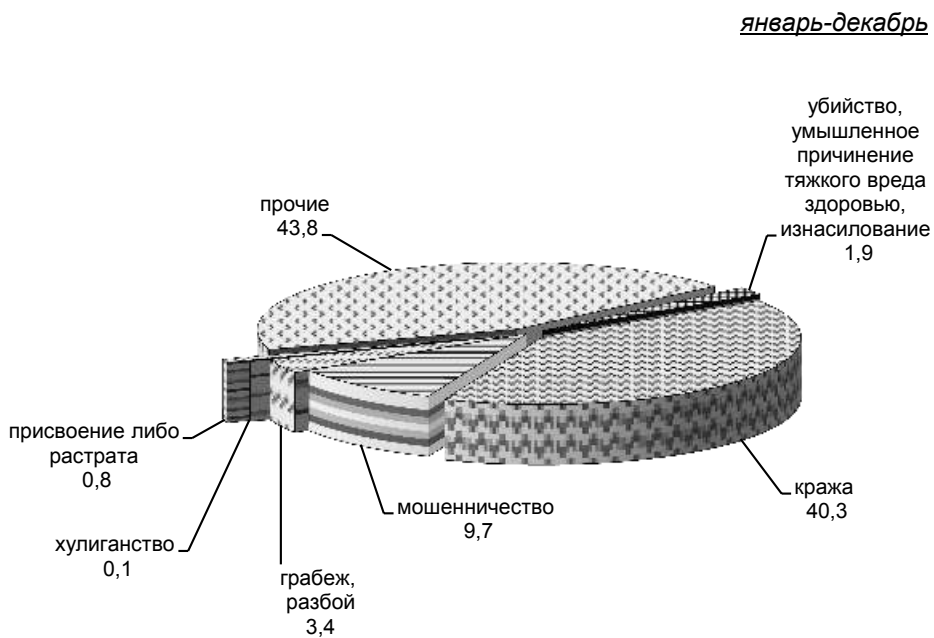
Количество преступлений в отношении иностранных граждан и лиц без гражданства сократилось на 9,4% и составило 15,7 тыс. преступлений.

СОСТОЯНИЕ ПРЕСТУПНОСТИ В РОССИЙСКОЙ ФЕДЕРАЦИИ

ДИНАМИКА И УРОВЕНЬ ПРЕСТУПНОСТИ



СТРУКТУРА ПРЕСТУПНОСТИ (в %)

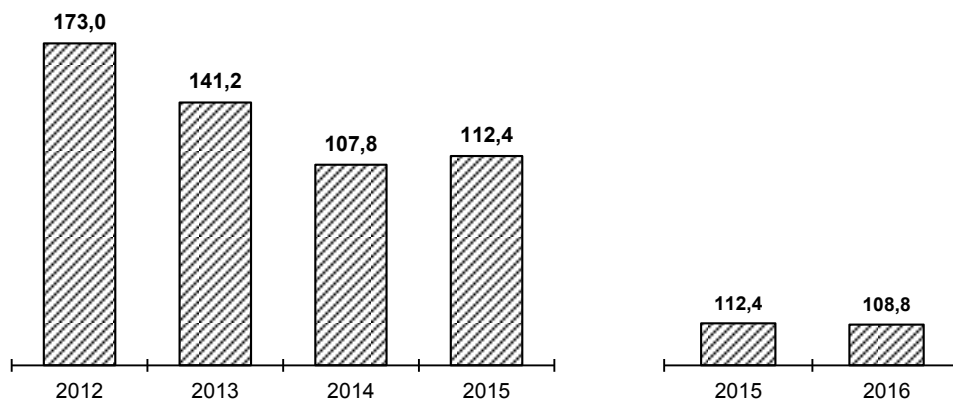


ПРЕСТУПНОСТЬ В ЭКОНОМИКЕ

Выявлено преступлений экономической направленности

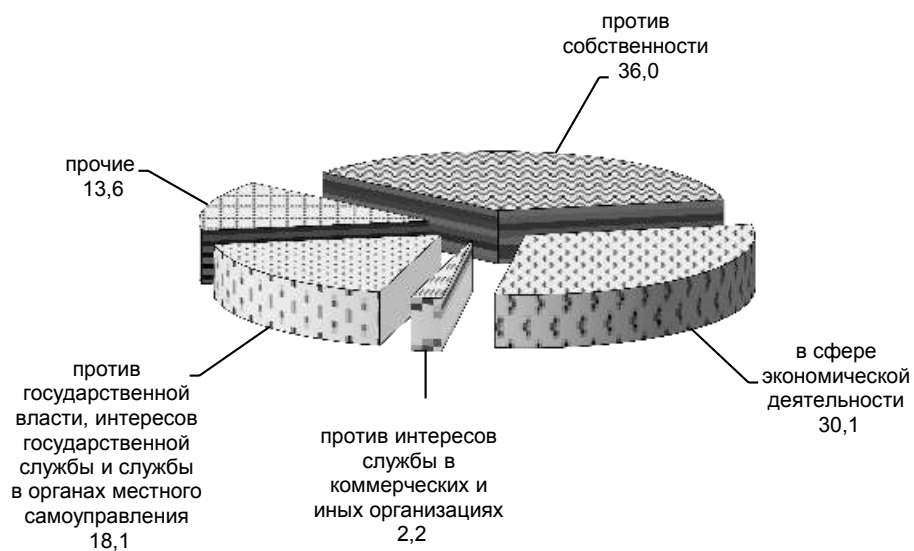
(в тысячах)

январь-декабрь



Структура (в %) (следствие обязательно)

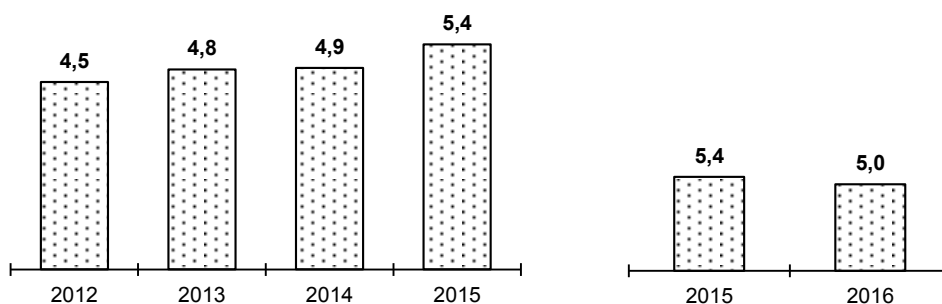
январь-декабрь



**СОВЕРШЕНО ПРЕСТУПЛЕНИЙ С ИСПОЛЬЗОВАНИЕМ
ОГНЕСТРЕЛЬНОГО И ГАЗОВОГО ОРУЖИЯ, БОЕПРИПАСОВ,
ВЗРЫВЧАТЫХ ВЕЩЕСТВ И ВЗРЫВНЫХ УСТРОЙСТВ**

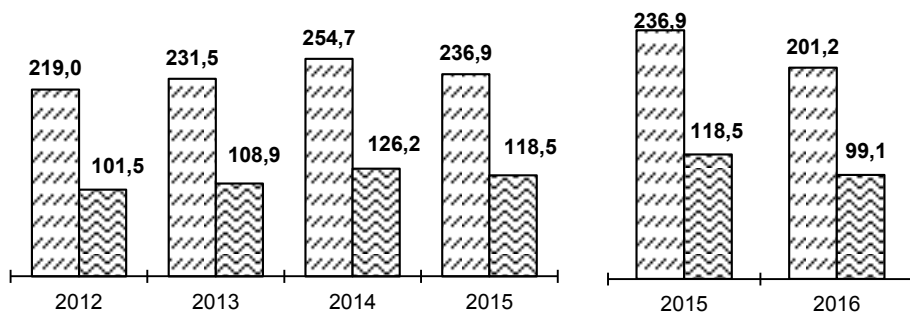
(в тысячах)


январь-декабрь




**ЗАРЕГИСТРИРОВАНО ПРЕСТУПЛЕНИЙ, СВЯЗАННЫХ С
НЕЗАКОННЫМ ОБОРОТОМ НАРКОТИЧЕСКИХ СРЕДСТВ,
ПСИХОТРОПНЫХ ВЕЩЕСТВ ИЛИ ИХ АНАЛОГОВ,
СИЛЬНОДЕЙСТВУЮЩИХ ВЕЩЕСТВ**

январь-декабрь



 Зарегистрировано преступлений, связанных с незаконным оборотом наркотических средств, психотропных веществ или их аналогов, сильнодействующих веществ (в тыс.)

 в том числе: с целью сбыта либо сбыт (в тыс.)

СТРУКТУРА ПРЕСТУПЛЕНИЙ, СОВЕРШЕННЫХ НА УЛИЦАХ, ПЛОЩАДЯХ, В ПАРКАХ И СКВЕРАХ (в %)

январь-декабрь

